

LISTADO DE EJECUCIÓN PRESUPUESTARIA POR EL OBJETO DEL GASTO  
SOBRE MOVIMIENTOS DESDE EL 01/01/2016 AL 30/06/2016

Nivel de Impresión: '7. OBJETO'


Nivel: 28 hasta: 28 Entidad: 1 hasta: 1 Tipo: 2 hasta: 2 Programa: 2 hasta: 2 SubProg: 4 hasta: 4 Proyecto: 0 hasta: 99 Objeto: 0 hasta: 99 Fuente: 10 hasta: 30 Org.Financ.: 0 hasta: 999 Dpt: 0 hasta: 999

Grupo Sub-grupo Obj. F.F. O.F. Pais Dpt.	DESCRIPCIÓN	PRESUPUESTO INICIAL	MODIFICACIONES	PRESUPUESTO VIGENTE	OBLIGADO	SALDO PRESUPUESTARIO	PAGADO	OBLIGACIONES PEND.DE PAGO	% EJEC
28	UNIVERSIDADES NACIONALES	82.013.254.800	0	82.013.254.800	32.088.031.775	49.925.223.025	24.212.634.030	7.875.397.745	39
1	UNIVERSIDAD NACIONAL DE ASUNCIÓN	82.013.254.800	0	82.013.254.800	32.088.031.775	49.925.223.025	24.212.634.030	7.875.397.745	39
Tipo:	2 PROGRAMAS DE ACCIÓN	82.013.254.800	0	82.013.254.800	32.088.031.775	49.925.223.025	24.212.634.030	7.875.397.745	39
Programa:	2 COMPETITIVIDAD E INNOVACIÓN	82.013.254.800	0	82.013.254.800	32.088.031.775	49.925.223.025	24.212.634.030	7.875.397.745	39
Subprograma:	4 FACULTAD DE CIENCIAS ECONÓMICAS	82.013.254.800	0	82.013.254.800	32.088.031.775	49.925.223.025	24.212.634.030	7.875.397.745	39
100	SERVICIOS PERSONALES	64.663.609.324	0	64.663.609.324	27.319.409.177	37.344.200.147	21.165.354.902	6.154.054.275	42
110	REMUNERACIONES BÁSICAS	49.276.911.749	0	49.276.911.749	20.911.396.930	28.365.515.219	15.107.001.748	5.714.394.782	42
111	0 SUELDOS	1.977.555.060	0	1.977.555.060	949.326.940	1.028.228.120	687.492.039	261.836.901	48
111	2 SUELDOS	2.266.571.808	0	2.266.571.808	1.048.792.141	1.217.779.667	750.734.367	292.057.774	46
111	3 SUELDOS	1.087.049.340	0	1.087.049.340	497.740.612	589.308.728	357.981.693	139.768.919	46
111	5 SUELDOS	3.005.215.068	0	3.005.215.068	1.412.557.220	1.592.657.788	1.024.064.850	368.482.770	47
111	9 SUELDOS	1.075.434.620	0	1.075.434.620	537.440.012	538.289.608	386.997.510	150.150.502	50
111	15 SUELDOS	808.254.528	0	808.254.528	367.817.137	440.437.391	266.058.158	101.768.979	46
111	99 SUELDOS	34.895.555.892	0	34.895.555.892	16.004.537.868	18.891.018.224	11.834.097.181	4.370.440.537	46
111	0 SUELDOS	153.220.620	0	153.220.620	0	153.220.620	0	0	0
112	99 DIETAS	134.785.200	0	134.785.200	59.229.800	75.561.400	50.039.900	9.188.950	44
113	0 GASTOS DE REPRESENTACIÓN	8.502.000	0	8.502.000	3.542.500	4.959.500	2.834.000	708.500	42
113	99 GASTOS DE REPRESENTACION	73.236.000	0	73.236.000	30.708.500	42.527.500	30.708.500	0	42
114	0 AGUINALDO	164.796.255	0	164.796.255	0	164.796.255	0	0	0
114	2 AGUINALDO	188.880.984	0	188.880.984	0	188.880.984	0	0	0
114	3 AGUINALDO	90.587.445	0	90.587.445	0	90.587.445	0	0	0
114	5 AGUINALDO	250.434.584	0	250.434.584	0	250.434.584	0	0	0
114	9 AGUINALDO	89.702.885	0	89.702.885	0	89.702.885	0	0	0
114	15 AGUINALDO	67.354.544	0	67.354.544	0	67.354.544	0	0	0
114	99 AGUINALDO	2.919.195.091	0	2.919.195.091	0	2.919.195.091	0	0	0
114	0 AGUINALDO	13.476.885	0	13.476.885	0	13.476.885	0	0	0
114	99 AGUINALDO	6.103.000	0	6.103.000	0	6.103.000	0	0	0
120	REMUNERACIONES TEMPORALES	1.228.704.423	0	1.228.704.423	93.296.370	1.135.408.053	91.773.388	1.522.882	8
123	0 REMUNERACIÓN EXTRAORDINARIA	140.040.000	0	140.040.000	3.438.905	136.601.095	3.438.905	0	2
123	2 REMUNERACIÓN EXTRAORDINARIA	50.700.000	0	50.700.000	0	50.700.000	0	0	0
123	3 REMUNERACIÓN EXTRAORDINARIA	50.204.000	0	50.204.000	4.604.385	45.599.615	3.081.383	1.522.982	9
123	4 REMUNERACIÓN EXTRAORDINARIA	37.000.000	0	37.000.000	0	37.000.000	0	0	0
123	5 REMUNERACIÓN EXTRAORDINARIA	59.001.089	0	59.001.089	0	59.001.089	0	0	0
123	9 REMUNERACIÓN EXTRAORDINARIA	54.570.000	0	54.570.000	0	54.570.000	0	0	0
123	11 REMUNERACIÓN EXTRAORDINARIA	764.389.334	0	764.389.334	80.393.100	683.996.234	80.393.100	0	11
123	15 REMUNERACIÓN EXTRAORDINARIA	32.800.000	0	32.800.000	0	32.800.000	0	0	0
125	11 REMUNERACIÓN ADICIONAL	40.000.000	0	40.000.000	4.860.000	35.140.000	4.860.000	0	12
130	ASIGNACIONES COMPLEMENTARIAS	3.889.928.395	0	3.889.928.395	2.365.213.267	1.524.715.128	2.110.643.556	254.569.711	61
131	11 SUBSIDIO FAMILIAR	486.348.120	0	486.348.120	486.348.120	0	486.348.120	0	100
131	0 SUBSIDIO FAMILIAR	8.400.000	0	8.400.000	0	8.400.000	0	0	0
131	11 SUBSIDIO FAMILIAR	60.000.000	0	60.000.000	28.650.000	31.350.000	28.150.000	500.000	48
133	11 BONIFICACIONES Y GRATIFICACIONES	1.368.836.321	0	1.368.836.321	704.400.000	664.436.321	588.400.000	1.160.000	51
133	0 BONIFICACIONES Y GRATIFICACIONES	117.826.900	0	117.826.900	29.500.000	88.326.900	23.800.000	5.800.000	25
133	2 BONIFICACIONES Y GRATIFICACIONES	89.000.000	0	89.000.000	20.250.000	68.750.000	20.250.000	0	23
133	3 BONIFICACIONES Y GRATIFICACIONES	67.871.100	0	67.871.100	32.100.000	35.771.100	28.750.000	5.350.000	47
133	4 BONIFICACIONES Y GRATIFICACIONES	38.000.000	0	38.000.000	26.100.000	11.900.000	11.900.000	4.350.000	69
133	5 BONIFICACIONES Y GRATIFICACIONES	95.000.000	0	95.000.000	35.700.000	59.300.000	29.750.000	5.950.000	38
133	9 BONIFICACIONES Y GRATIFICACIONES	57.000.000	0	57.000.000	26.100.000	30.900.000	21.750.000	4.350.000	48

SIAF



Lic. Miguel Marcelo Perdomo Mena  
Jefe  
Departamento de Presupuesto



Prof. Lic. Viviana Noemí Llanes Fariña  
Directora Financiera Interina

LISTADO DE EJECUCIÓN PRESUPUESTARIA POR EL OBJETO DEL GASTO  
SOBRE MOVIMIENTOS DESDE EL 01/01/2016 AL 30/06/2016

Nivel de Impresión: '7, OBJETO'


Nivel: 28 hasta: 28 Entidad: 1 hasta: 1 Tipo: 2 hasta: 2 Programa: 2 hasta: 2 SubProg.: 4 hasta: 4 Proyecto: 0 hasta: 99 Objeto: 0 hasta: 999 Fuente: 10 hasta: 30 Org.Financ.: 0 hasta: 999 Dpt.: 0 hasta: 999

Grupo Sub-grupo Obj F.F. O.F. P.ais Dpt.	DESCRIPCION	PRESUPUESTO INICIAL	MODIFICACIONES	PRESUPUESTO VIGENTE	OBLIGADO	SALDO PRESUPUESTARIO	PAGADO	OBLIGACIONES FEND.DE PAGO	% EJEC
<b>26 UNIVERSIDADES NACIONALES</b>									
<b>1 UNIVERSIDAD NACIONAL DE ASUNCIÓN</b>		82.013.254.800	0	82.013.254.800	32.088.031.775	49.925.223.025	24.212.634.030	7.875.397.745	39
<b>Tipo: 2 PROGRAMAS DE ACCION</b>		82.013.254.800	0	82.013.254.800	32.088.031.775	49.925.223.025	24.212.634.030	7.875.397.745	39
<b>Programa: 2 COMPETITIVIDAD E INNOVACION</b>		82.013.254.800	0	82.013.254.800	32.088.031.775	49.925.223.025	24.212.634.030	7.875.397.745	39
<b>Subprograma: 4 FACULTAD DE CIENCIAS ECONOMICAS</b>		82.013.254.800	0	82.013.254.800	32.088.031.775	49.925.223.025	24.212.634.030	7.875.397.745	39
<b>SERVICIOS PERSONALES</b>									
<b>130 ASIGNACIONES COMPLEMENTARIAS</b>									
133 30 1 1	13 BONIFICACIONES Y GRATIFICACIONES	1.454.845.954	0	1.454.845.954	965.865.147	488.980.807	655.395.436	110.489.711	66
133 30 1 1	15 BONIFICACIONES Y GRATIFICACIONES	47.000.000	0	47.000.000	10.200.000	36.800.000	3.500.000	1.700.000	22
<b>140 PERSONAL CONTRATADO</b>		9.795.176.110	0	9.795.176.110	3.689.718.334	6.095.457.776	3.549.151.534	150.566.800	38
141 30 1 1	0 CONTRATACION DE PERSONAL TECNICO	431.681.900	0	431.681.900	67.925.800	343.756.300	61.825.600	26.100.000	20
141 30 1 1	11 CONTRATACION DE PERSONAL TECNICO	133.275.509	0	133.275.509	5.830.000	127.445.509	5.830.000	0	4
144 30 1 1	1 JORNALES	250.000.000	0	250.000.000	0	250.000.000	0	0	0
144 30 1 1	0 JORNALES	140.158.250	0	140.158.250	62.600.000	77.558.250	53.150.000	9.450.000	45
144 30 1 1	2 JORNALES	259.254.850	0	259.254.850	43.600.000	215.654.850	40.600.000	3.000.000	17
144 30 1 1	3 JORNALES	168.000.000	0	168.000.000	77.200.000	90.800.000	64.100.000	13.100.000	46
144 30 1 1	4 JORNALES	127.262.500	0	127.262.500	48.000.000	79.262.500	39.000.000	3.000.000	38
144 30 1 1	5 JORNALES	182.000.000	0	182.000.000	82.200.000	99.800.000	67.700.000	14.600.000	45
144 30 1 1	9 JORNALES	122.840.825	0	122.840.825	29.350.000	93.590.825	22.800.000	6.550.000	24
144 30 1 1	11 JORNALES	1.884.237.061	0	1.884.237.061	866.899.129	1.027.337.933	865.089.129	1.600.000	46
144 30 1 1	15 JORNALES	124.021.250	0	124.021.250	45.005.600	79.015.650	38.205.600	8.800.000	36
144 30 63 1	11 JORNALES	56.445.369	0	56.445.369	0	56.445.369	0	0	0
145 30 1 1	0 HONORARIOS PROFESIONALES	177.973.000	0	177.973.000	12.000.000	165.973.000	10.000.000	2.000.000	7
145 30 1 1	2 HONORARIOS PROFESIONALES	323.834.543	0	323.834.543	116.853.000	206.981.543	97.612.400	19.240.900	36
145 30 1 1	3 HONORARIOS PROFESIONALES	210.000.000	0	210.000.000	70.300.000	139.700.000	67.500.000	2.900.000	33
145 30 1 1	4 HONORARIOS PROFESIONALES	151.675.000	0	151.675.000	61.000.000	90.675.000	57.000.000	0.000.000	40
145 30 1 1	5 HONORARIOS PROFESIONALES	345.794.459	0	345.794.459	173.123.600	172.670.859	158.153.000	14.970.600	50
145 30 1 1	9 HONORARIOS PROFESIONALES	254.986.150	0	254.986.150	254.986.150	202.716.150	48.250.000	3.000.000	20
145 30 1 1	11 HONORARIOS PROFESIONALES	4.025.458.721	0	4.025.458.721	1.807.053.406	2.218.405.315	1.800.803.406	6.250.000	45
145 30 1 1	15 HONORARIOS PROFESIONALES	190.415.250	0	190.415.250	58.528.000	131.887.250	49.922.400	8.605.600	31
145 30 63 1	11 HONORARIOS PROFESIONALES	225.781.473	0	225.781.473	0	225.781.473	0	0	0
<b>190 OTROS GASTOS DEL PERSONAL</b>		472.888.647	0	472.888.647	249.784.678	223.103.971	216.764.676	33.000.000	53
191 30 1 1	11 SUBSIDIO PARA LA SALUD	397.902.000	0	397.902.000	197.600.000	200.302.000	164.600.000	33.000.000	50
199 30 1 1	3 OTROS GASTOS DEL PERSONAL	5.000.000	0	5.000.000	1.818.029	3.381.971	1.614.029	0	32
199 30 1 1	4 OTROS GASTOS DEL PERSONAL	5.000.000	0	5.000.000	0	5.000.000	0	0	0
199 30 1 1	5 OTROS GASTOS DEL PERSONAL	4.420.000	0	4.420.000	0	4.420.000	0	0	0
199 30 1 1	9 OTROS GASTOS DEL PERSONAL	5.000.000	0	5.000.000	0	5.000.000	0	0	0
199 30 1 1	11 OTROS GASTOS DEL PERSONAL	50.566.647	0	50.566.647	50.566.647	0	50.566.647	0	100
199 30 1 1	15 OTROS GASTOS DEL PERSONAL	5.000.000	0	5.000.000	0	5.000.000	0	0	0
<b>200 SERVICIOS NO PERSONALES</b>		6.178.657.091	0	6.178.657.091	1.889.422.526	4.289.234.565	1.385.397.075	504.025.491	31
<b>210 SERVICIOS BÁSICOS</b>		1.187.384.078	0	1.187.384.078	547.066.742	640.377.336	387.115.988	158.890.744	49
210 30 1 1	11 SERVICIOS BÁSICOS	359.876.184	0	359.876.184	259.876.184	100.000.000	100.000.000	158.876.184	72
210 30 1 1	0 SERVICIOS BÁSICOS	98.902.510	0	98.902.510	20.764.684	78.137.826	20.764.684	0	21
210 30 1 1	2 SERVICIOS BÁSICOS	43.000.000	0	43.000.000	28.975.077	14.024.923	28.960.517	14.560	67
210 30 1 1	3 SERVICIOS BÁSICOS	35.000.000	0	35.000.000	14.056.582	20.943.418	14.058.352	0	40
210 30 1 1	0 SERVICIOS BÁSICOS	38.000.000	0	38.000.000	22.412.141	15.587.859	22.412.141	0	88

SIAF



*Miguel Marcelo Perdomo Mena*  
Jefe  
Departamento de Presupuesto



LISTADO DE EJECUCION PRESUPUESTARIA POR EL OBJETO DEL GASTO  
SOBRE MOVIMIENTOS DESDE EL 01/01/2016 AL 30/06/2016

Nivel de Impresión: '7. OBJETO'


Nivel: 28 hasta: 28 Entidad: 1 hasta: 1 Tipo: 2 hasta: 2 Programa: 2 hasta: 2 SubProg.: 4 hasta: 4 Proyecto: 0 hasta: 99 Objeto: 0 hasta: 999 Fuente: 10 hasta: 30 Org.Financ.: 0 hasta: 999 Dpt.: 0 hasta: 999

Grupo Subgrupo Obj. F.F. O.F. País Dpt.	DESCRIPCION	PRESUPUESTO INICIAL	MODIFICACIONES	PRESUPUESTO VIGENTE	OBLIGADO	SALDO PRESUPUESTARIO	PAGADO	OBLIGACIONES PEND.DE PAGO	% EJEC
<b>28 UNIVERSIDADES NACIONALES</b>									
<b>1 UNIVERSIDAD NACIONAL DE ASUNCIÓN</b>		82.013.254.800	0	82.013.254.800	32.088.031.775	49.925.223.025	24.212.634.030	7.875.397.745	39
<b>Tipo: 2 PROGRAMAS DE ACCIÓN</b>		82.013.254.800	0	82.013.254.800	32.088.031.775	49.925.223.025	24.212.634.030	7.875.397.745	39
<b>Programa: 2 COMPETITIVIDAD E INNOVACIÓN</b>		82.013.254.800	0	82.013.254.800	32.088.031.775	49.925.223.025	24.212.634.030	7.875.397.745	39
<b>Subprograma: 4 FACULTAD DE CIENCIAS ECONÓMICAS</b>		82.013.254.800	0	82.013.254.800	32.088.031.775	49.925.223.025	24.212.634.030	7.875.397.745	38
<b>SERVICIOS NO PERSONALES:</b>									
<b>210 SERVICIOS BÁSICOS</b>									
<b>SERVICIOS BÁSICOS</b>									
210 30 1 1	5 SERVICIOS BÁSICOS	69.046.000	0	69.046.000	38.195.882	30.850.118	38.195.882	0	55
210 30 1 1	9 SERVICIOS BÁSICOS	46.000.000	0	46.000.000	16.720.076	29.279.924	16.720.076	0	37
210 30 1 1	11 SERVICIOS BÁSICOS	464.155.184	0	464.155.184	137.702.342	326.452.842	137.702.342	0	30
210 30 1 1	15 SERVICIOS BÁSICOS	34.404.200	0	34.404.200	8.302.004	26.102.196	8.302.004	0	24
220	TRANSPORTE Y ALMACENAJE	72.900.000	0	72.900.000	12.096.720	60.803.280	12.096.720	0	17
220 30 1 1	11 TRANSPORTE Y ALMACENAJE	72.900.000	0	72.900.000	12.096.720	60.803.280	12.096.720	0	17
230	PASAJES Y VIÁTICOS	892.220.370	0	892.220.370	465.642.051	426.578.319	294.057.723	160.984.328	67
230 30 1 1	3 PASAJES Y VIÁTICOS	22.150.118	0	22.150.118	21.868.990	281.128	21.868.990	0	99
230 30 1 1	4 PASAJES Y VIÁTICOS	63.175.000	0	63.175.000	37.254.480	25.920.520	7.174.840	30.079.620	59
230 30 1 1	5 PASAJES Y VIÁTICOS	199.822.700	0	199.822.700	74.921.864	125.000.836	48.831.644	26.090.210	37
230 30 1 1	8 PASAJES Y VIÁTICOS	103.014.200	0	103.014.200	62.349.194	40.665.006	34.745.998	27.600.196	61
230 30 1 1	11 PASAJES Y VIÁTICOS	398.070.852	0	398.070.852	203.148.881	194.921.171	162.384.919	50.751.782	51
230 30 1 1	16 PASAJES Y VIÁTICOS	80.322.500	0	80.322.500	56.106.872	24.215.628	29.641.532	26.459.340	70
230 30 63 1	11 PASAJES Y VIÁTICOS	25.565.000	0	25.565.000	0	25.565.000	0	0	0
240	GASTOS POR SERVICIOS DE ASEO, MANTENIMIENTO Y REPARACIONES	1.522.862.620	0	1.522.862.620	261.386.585	1.261.476.035	261.386.585	0	17
240 10 1 1	11 GASTOS POR SERVICIOS DE ASEO, MANTENIMIENTO Y REPARACIONES	500.000.000	0	500.000.000	42.501.011	457.498.989	42.501.011	0	9
240 30 1 1	0 GASTOS POR SERVICIOS DE ASEO, MANTENIMIENTO Y REPARACIONES	131.860.000	0	131.860.000	23.066.011	108.793.989	23.066.011	0	17
240 30 1 1	2 GASTOS POR SERVICIOS DE ASEO, MANTENIMIENTO Y REPARACIONES	110.324.000	0	110.324.000	10.171.000	92.153.000	10.171.000	0	16
240 30 1 1	3 GASTOS POR SERVICIOS DE ASEO, MANTENIMIENTO Y REPARACIONES	65.758.096	0	65.758.096	3.063.000	67.695.096	3.063.000	0	12
240 30 1 1	4 GASTOS POR SERVICIOS DE ASEO, MANTENIMIENTO Y REPARACIONES	48.000.000	0	48.000.000	6.576.000	41.424.000	6.576.000	0	14
240 30 1 1	5 GASTOS POR SERVICIOS DE ASEO, MANTENIMIENTO Y REPARACIONES	98.908.000	0	98.908.000	26.750.750	72.157.250	26.750.750	0	27
240 30 1 1	9 GASTOS POR SERVICIOS DE ASEO, MANTENIMIENTO Y REPARACIONES	48.000.000	0	48.000.000	5.889.000	42.111.000	5.889.000	0	12
240 30 1 1	11 GASTOS POR SERVICIOS DE ASEO, MANTENIMIENTO Y REPARACIONES	436.012.524	0	436.012.524	117.323.813	318.688.711	117.323.813	0	27
240 30 1 1	15 GASTOS POR SERVICIOS DE ASEO, MANTENIMIENTO Y REPARACIONES	84.000.000	0	84.000.000	13.044.000	70.956.000	13.044.000	0	16
250	ALQUILERES Y DERECHOS	23.095.000	0	23.095.000	10.000.000	13.095.000	10.000.000	0	43
250 30 1 1	11 ALQUILERES Y DERECHOS	23.095.000	0	23.095.000	10.000.000	13.095.000	10.000.000	0	43
260	SERVICIOS TÉCNICOS Y PROFESIONALES	786.592.750	0	786.592.750	89.427.293	699.165.457	75.217.293	14.210.000	13
260 30 1 1	0 SERVICIOS TÉCNICOS Y PROFESIONALES	91.297.500	0	91.297.500	487.500	90.810.000	487.500	0	1
260 30 1 1	2 SERVICIOS TÉCNICOS Y PROFESIONALES	49.782.500	0	49.782.500	1.760.000	48.022.500	1.130.000	630.000	4

SIAF



Lic. Miguel Marcelo Perdomo Mena  
Jefe  
Departamento de Presupuesto



Prof. Lic. Viviana Noemi Llanes Frizzo  
Secretaria Financiera Interina

**LISTADO DE EJECUCIÓN PRESUPUESTARIA POR EL OBJETO DEL GASTO  
SOBRE MOVIMIENTOS DESDE EL 01/01/2016 AL 30/06/2016**

Nivel de Impresión: '7, OBJETO'


Nivel: 28 hasta: 28 Entidad: 1 hasta: 1 Tipo: 2 hasta: 2 Programa: 2 hasta: 2 SubProg.: 4 hasta: 4 Proyecto: 0 hasta: 99 Objeto: 0 hasta: 999 Fuente: 10 hasta: 30 Org.Financ.: 0 hasta: 999 Dpt.: 0 hasta: 999

Grupo Sub-grupo Obj F.F. Q.F. País Dpt.	DESCRIPCION	PRESUPUESTO INICIAL	MODIFICACIONES	PRESUPUESTO VIGENTE	OBLIGADO	SALDO PRESUPUESTARIO	PAGADO	OBLIGACIONES PEND.DE PAGO	% EJEC
<b>28</b>	<b>UNIVERSIDADES NACIONALES</b>								
<b>1</b>	<b>UNIVERSIDAD NACIONAL DE ASUNCIÓN</b>	82.013.254.800	0	82.013.254.800	32.088.031.775	49.925.223.025	24.212.634.030	7.875.397.745	39
<b>Tipo:</b>	<b>2 PROGRAMAS DE ACCION</b>	82.013.254.800	0	82.013.254.800	32.088.031.775	49.925.223.025	24.212.634.030	7.875.397.745	39
<b>Programa:</b>	<b>2 COMPETITIVIDAD E INNOVACION</b>	82.013.254.800	0	82.013.254.800	32.088.031.775	49.925.223.025	24.212.634.030	7.875.397.745	39
<b>Subprograma:</b>	<b>4 FACULTAD DE CIENCIAS ECONOMICAS</b>	82.013.254.800	0	82.013.254.800	32.088.031.775	49.925.223.025	24.212.634.030	7.875.397.745	39
	<b>SERVICIOS NO PERSONALES</b>								
<b>280</b>	<b>SERVICIOS TÉCNICOS Y PROFESIONALES</b>								
260	30 1 1 3 SERVICIOS TÉCNICOS Y PROFESIONALES	33.718.000	0	33.718.000	110.000	33.608.000	110.000	0	0
260	30 1 1 4 SERVICIOS TÉCNICOS Y PROFESIONALES	42.562.500	0	42.562.500	471.250	42.091.250	471.250	0	1
260	30 1 1 5 SERVICIOS TÉCNICOS Y PROFESIONALES	52.580.250	0	52.580.250	936.000	51.644.250	836.000	100.000	2
260	30 1 1 9 SERVICIOS TÉCNICOS Y PROFESIONALES	32.093.500	0	32.093.500	55.000	32.038.500	55.000	0	0
260	30 1 1 11 SERVICIOS TÉCNICOS Y PROFESIONALES	425.948.000	0	425.948.000	84.800.723	341.147.277	71.320.723	13.480.000	20
260	30 1 1 15 SERVICIOS TÉCNICOS Y PROFESIONALES	50.612.500	0	50.612.500	806.820	59.805.680	806.820	0	1
<b>280</b>	<b>OTROS SERVICIOS EN GENERAL</b>	1.615.402.273	0	1.615.402.273	513.863.139	1.101.539.138	344.922.756	168.946.379	32
280	30 1 1 9 OTROS SERVICIOS EN GENERAL	500.000.000	0	500.000.000	180.859.773	319.140.227	21.995.773	159.864.000	36
280	30 1 1 11 OTROS SERVICIOS EN GENERAL	500.000.000	0	500.000.000	205.458.200	294.541.800	196.328.001	9.130.199	41
280	30 1 1 15 OTROS SERVICIOS EN GENERAL	615.402.273	0	615.402.273	127.545.162	487.857.111	126.598.982	946.180	21
<b>290</b>	<b>SERVICIOS DE CAPACITACIÓN Y ADIESTRAMIENTO</b>	76.200.000	0	76.200.000	0	76.200.000	0	0	0
290	30 1 1 0 SERVICIOS DE CAPACITACIÓN Y ADIESTRAMIENTO	25.462.000	0	25.462.000	0	25.462.000	0	0	0
290	30 1 1 2 SERVICIOS DE CAPACITACIÓN Y ADIESTRAMIENTO	3.000.000	0	3.000.000	0	3.000.000	0	0	0
290	30 1 1 3 SERVICIOS DE CAPACITACIÓN Y ADIESTRAMIENTO	6.000.000	0	6.000.000	0	6.000.000	0	0	0
290	30 1 1 4 SERVICIOS DE CAPACITACIÓN Y ADIESTRAMIENTO	7.000.000	0	7.000.000	0	7.000.000	0	0	0
290	30 1 1 5 SERVICIOS DE CAPACITACIÓN Y ADIESTRAMIENTO	6.000.000	0	6.000.000	0	6.000.000	0	0	0
290	30 1 1 8 SERVICIOS DE CAPACITACIÓN Y ADIESTRAMIENTO	3.000.000	0	3.000.000	0	3.000.000	0	0	0
290	30 1 1 11 SERVICIOS DE CAPACITACIÓN Y ADIESTRAMIENTO	22.238.000	0	22.238.000	0	22.238.000	0	0	0
290	30 1 1 15 SERVICIOS DE CAPACITACIÓN Y ADIESTRAMIENTO	3.500.000	0	3.500.000	0	3.500.000	0	0	0
<b>300</b>	<b>BIENES DE CONSUMO E INSUMOS</b>	2.653.763.791	0	2.653.763.791	512.889.876	2.140.873.915	318.726.037	194.183.839	19
<b>320</b>	<b>TEXTILES Y VESTUARIOS</b>	141.467.700	0	141.467.700	5.285.000	136.182.700	5.285.000	0	4
320	30 1 1 0 TEXTILES Y VESTUARIOS	29.534.755	0	29.534.755	0	29.534.755	0	0	0
320	30 1 1 2 TEXTILES Y VESTUARIOS	15.460.000	0	15.460.000	0	15.460.000	0	0	0
320	30 1 1 3 TEXTILES Y VESTUARIOS	8.985.000	0	8.985.000	0	8.985.000	0	0	0
320	30 1 1 4 TEXTILES Y VESTUARIOS	6.001.900	0	6.001.900	0	6.001.900	0	0	0
320	30 1 1 5 TEXTILES Y VESTUARIOS	12.511.800	0	12.511.800	0	12.511.800	0	0	0
320	30 1 1 8 TEXTILES Y VESTUARIOS	8.000.000	0	8.000.000	0	8.000.000	0	0	0
320	30 1 1 11 TEXTILES Y VESTUARIOS	56.474.245	0	56.474.245	5.285.000	51.189.245	5.285.000	0	9

SIAF



Miguel Marcelo Perdomo Mena  
Jefe  
Departamento de Presupuesto



Wendy Blasi  
Wendy Blasi Llanes Prizzo  
Actora Financiera Interina

**LISTADO DE EJECUCION PRESUPUESTARIA POR EL OBJETO DEL GASTO  
SOBRE MOVIMIENTOS DESDE EL 01/01/2016 AL 30/06/2016**

Nivel de Impresión: '7, OBJETO'

Nivel: 28 hasta: 28 Entidad: 1 hasta: 1 Tipo: 2 hasta: 2 Programa: 2 hasta: 2 SubProg.: 4 hasta: 4 Proyecto: 0 hasta: 99 Objeto: 0 hasta: 999 Fuente: 10 hasta: 30 Org.Financ.: 0 hasta: 999 Dpl.: 0 hasta: 999

Grupo Sub-grupo Obj. F.F. O.F. País Dpt.	DESCRIPCION	PRESUPUESTO INICIAL	MODIFICACIONES	PRESUPUESTO VIGENTE	OBLIGADO	SALDO PRESUPUESTARIO	PAGADO	OBLIGACIONES PEND.DE PAGO	% EJEC
<b>28 UNIVERSIDADES NACIONALES</b>									
<b>1 UNIVERSIDAD NACIONAL DE ASUNCIÓN</b>									
Tipo:	2 PROGRAMAS DE ACCIÓN	82.013.254.800	0	82.013.254.800	32.088.031.775	49.925.223.025	24.212.634.030	7.875.397.745	39
Programa:	2 COMPETITIVIDAD E INNOVACIÓN	82.013.254.800	0	82.013.254.800	32.088.031.775	49.925.223.025	24.212.634.030	7.875.397.745	39
Subprograma:	4 FACULTAD DE CIENCIAS ECONÓMICAS	82.013.254.800	0	82.013.254.800	32.088.031.775	49.925.223.025	24.212.634.030	7.875.397.745	39
<b>BIENES DE CONSUMO E INSUMOS</b>									
<b>320 TEXTILES Y VESTUARIOS</b>									
320 30 I 1	15 TEXTILES Y VESTUARIOS	4.500.000	0	4.500.000	0	4.500.000	0	0	0
<b>330 PRODUCTOS DE PAPEL, CARTÓN E IMPRESOS</b>									
330 30 I 1	0 PRODUCTOS DE PAPEL, CARTÓN E IMPRESOS	82.785.215	0	82.785.215	7.576.000	75.209.215	0	7.576.000	9
330 30 I 4	2 PRODUCTOS DE PAPEL, CARTÓN E IMPRESOS	59.948.485	0	59.948.485	11.837.000	48.111.485	8.350.000	3.487.000	20
330 30 I 1	3 PRODUCTOS DE PAPEL, CARTÓN E IMPRESOS	47.220.122	0	47.220.122	3.746.997	43.473.125	799.698	2.946.999	6
330 30 I 1	4 PRODUCTOS DE PAPEL, CARTÓN E IMPRESOS	43.940.000	0	43.940.000	2.557.600	41.382.400	1.600	2.556.000	6
330 30 I 1	5 PRODUCTOS DE PAPEL, CARTÓN E IMPRESOS	73.004.870	0	73.004.870	24.767.000	48.237.870	20.120.000	4.647.000	34
330 30 I 1	9 PRODUCTOS DE PAPEL, CARTÓN E IMPRESOS	51.667.490	0	51.667.490	3.173.600	48.493.890	157.600	3.006.000	6
330 30 I 1	11 PRODUCTOS DE PAPEL, CARTÓN E IMPRESOS	278.622.654	0	278.622.654	143.154.700	135.490.954	126.281.200	18.850.500	51
330 30 I 1	15 PRODUCTOS DE PAPEL, CARTÓN E IMPRESOS	45.650.000	0	45.650.000	5.952.800	39.697.200	3.297.600	2.655.000	13
330 30 O3 I 1	11 PRODUCTOS DE PAPEL, CARTÓN E IMPRESOS	96.883.158	0	96.883.158	5.636.000	91.247.158	0	5.636.000	6
<b>340 BIENES DE CONSUMO DE OFICINAS E INSUMOS</b>									
340 10 I 1	11 BIENES DE CONSUMO DE OFICINAS E INSUMOS	300.000.000	0	300.000.000	95.628.599	204.371.401	74.068.599	21.860.000	32
340 30 I 1	15 BIENES DE CONSUMO DE OFICINAS E INSUMOS	536.235.998	0	536.235.998	103.710.015	432.525.983	37.217.540	66.492.475	19
<b>350 PRODUCTOS E INSTRUM. QUÍMICOS Y MEDICINALES</b>									
350 30 I 1	0 PRODUCTOS E INSTRUM. QUÍMICOS Y MEDICINALES	4.397.900	0	4.397.900	226.950	4.170.950	226.950	0	5
350 30 I 1	2 PRODUCTOS E INSTRUM. QUÍMICOS Y MEDICINALES	14.247.000	0	14.247.000	504.000	13.743.000	504.000	0	4
350 30 I 1	3 PRODUCTOS E INSTRUM. QUÍMICOS Y MEDICINALES	9.499.000	0	9.499.000	499.996	8.999.004	399.996	100.000	5
350 30 I 1	4 PRODUCTOS E INSTRUM. QUÍMICOS Y MEDICINALES	10.000.000	0	10.000.000	0	10.000.000	0	0	0
350 30 I 1	5 PRODUCTOS E INSTRUM. QUÍMICOS Y MEDICINALES	28.658.000	0	28.658.000	0	28.658.000	0	0	0
350 30 I 1	9 PRODUCTOS E INSTRUM. QUÍMICOS Y MEDICINALES	12.840.145	0	12.840.145	2.140.000	10.700.145	2.140.000	0	17
350 30 I 1	11 PRODUCTOS E INSTRUM. QUÍMICOS Y MEDICINALES	179.357.000	0	179.357.000	25.279.654	154.077.346	459.389	24.820.265	14
350 30 I 1	15 PRODUCTOS E INSTRUM. QUÍMICOS Y MEDICINALES	14.500.000	0	14.500.000	184.920	14.315.080	184.920	0	1
<b>360 COMBUSTIBLES Y LUBRICANTES</b>									
		80.729.101	0	80,729,101	30,361,000	50,368,101	0	30,361,000	38

SIAF



*Miguel Marcelo Perdomo Mena*  
Jefe  
Departamento de Presupuesto



*Viviana Noemi Llanes Frizzo*  
Prof. Lic. Viviana Noemi Llanes Frizzo  
Directora Financiera Interina

**LISTADO DE EJECUCIÓN PRESUPUESTARIA POR EL OBJETO DEL GASTO  
SOBRE MOVIMIENTOS DESDE EL 01/01/2016 AL 30/06/2016**

Nivel de Impresión: '7, OBJETO'

Nivel: 28 hasta: 28 Entidad: 1 hasta: 1 Tipo: 2 hasta: 2 Programa: 2 hasta: 2 SubProg: 4 hasta: 4 Proyecto: 0 hasta: 99 Objeto: 0 hasta: 99 Fuente: 10 hasta: 30 Org.Financ.: 0 hasta: 699 Dpt.: 0 hasta: 999

Grupo Sub-grupo Obj. F.F. O.F. País Dpt.	DESCRIPCION	PRESUPUESTO INICIAL	MODIFICACIONES	PRESUPUESTO VIGENTE	OBLIGADO	SALDO PRESUPUESTARIO	PAGADO	OBLIGACIONES PEND. DE PAGO	% EJEC
<b>28 UNIVERSIDADES NACIONALES</b>									
<b>1 UNIVERSIDAD NACIONAL DE ASUNCIÓN</b>									
<b>Tipo: 2 PROGRAMAS DE ACCIÓN</b>									
<b>Programa: 2 COMPETITIVIDAD E INNOVACIÓN</b>									
<b>Subprograma: 4 FACULTAD DE CIENCIAS ECONÓMICAS</b>									
<b>BIENES DE CONSUMO E INSUMOS</b>									
<b>300 COMBUSTIBLES Y LUBRICANTES</b>									
300 30 1 1	3 COMBUSTIBLES Y LUBRICANTES	3.088.148	0	3.088.148	0	3.088.148	0	0	0
300 30 1 1	4 COMBUSTIBLES Y LUBRICANTES	2.436.750	0	2.436.750	0	2.436.750	0	0	0
300 30 1 1	5 COMBUSTIBLES Y LUBRICANTES	4.475.498	0	4.475.498	0	4.475.498	0	0	0
300 30 1 1	11 COMBUSTIBLES Y LUBRICANTES	69.000.210	0	69.000.210	30.361.000	38.639.210	0	30.361.000	44
300 30 1 1	15 COMBUSTIBLES Y LUBRICANTES	828.495	0	828.495	0	828.495	0	0	0
<b>390 OTROS BIENES DE CONSUMO</b>									
390 30 1 1	0 OTROS BIENES DE CONSUMO	20.000.000	0	20.000.000	1.855.300	18.144.700	1.855.300	0	9
390 30 1 1	2 OTROS BIENES DE CONSUMO	44.198.100	0	44.198.100	5.937.600	38.260.500	4.872.000	1.065.600	13
390 30 1 1	3 OTROS BIENES DE CONSUMO	50.994.900	0	50.994.900	3.614.208	47.380.692	3.464.208	150.000	7
390 30 1 1	4 OTROS BIENES DE CONSUMO	22.000.000	0	22.000.000	3.411.700	18.588.300	3.261.700	60.000	16
390 30 1 1	5 OTROS BIENES DE CONSUMO	52.742.589	0	52.742.589	515.000	52.227.589	515.000	0	1
390 30 1 1	9 OTROS BIENES DE CONSUMO	30.436.331	0	30.436.331	3.647.000	26.789.331	3.647.000	0	12
390 30 1 1	11 OTROS BIENES DE CONSUMO	292.471.133	0	292.471.133	18.619.137	273.851.996	18.447.137	172.000	6
390 30 1 1	15 OTROS BIENES DE CONSUMO	31.266.800	0	31.266.800	3.091.000	28.175.800	3.069.000	22.000	10
500 30 1 1	500 INVERSIÓN FÍSICA	7.277.337.382	0	7.277.337.382	2.267.006.196	5.010.331.186	1.243.852.016	1.023.154.180	31
<b>520 CONSTRUCCIONES</b>									
520 10 1 1	3 CONSTRUCCIONES	189.733.071	0	189.733.071	0	189.733.071	0	0	0
520 10 1 1	5 CONSTRUCCIONES	250.000.000	0	250.000.000	0	250.000.000	0	0	0
520 10 1 1	11 CONSTRUCCIONES	1.845.145.931	0	1.845.145.931	1.097.812.404	747.333.527	450.303.768	647.608.638	59
520 30 1 1	0 CONSTRUCCIONES	133.200.000	0	133.200.000	0	133.200.000	0	0	0
520 30 1 1	2 CONSTRUCCIONES	332.873.936	0	332.873.936	0	332.873.936	0	0	0
520 30 1 1	3 CONSTRUCCIONES	253.250.000	0	253.250.000	0	253.250.000	0	0	0
520 30 1 1	4 CONSTRUCCIONES	133.778.046	0	133.778.046	0	133.778.046	0	0	0
520 30 1 1	5 CONSTRUCCIONES	397.513.637	0	397.513.637	0	397.513.637	0	0	0
520 30 1 1	8 CONSTRUCCIONES	103.136.548	0	103.136.548	0	103.136.548	0	0	0
520 30 1 1	11 CONSTRUCCIONES	952.295.073	0	952.295.073	17.845.542	934.449.531	17.845.542	0	2
530 10 1 1	ADQUISICIONES DE MAQUINARIAS, EQUIPOS Y HERRAMIENTAS EN GENERAL	1.043.221.770	0	1.043.221.770	182.378.250	860.843.520	182.378.250	0	17
530 10 1 1	2 ADQUISICIONES DE MAQUINARIAS, EQUIPOS Y HERRAMIENTAS EN GENERAL	45.000.000	0	45.000.000	0	45.000.000	0	0	0
530 10 1 1	3 ADQUISICIONES DE MAQUINARIAS, EQUIPOS Y HERRAMIENTAS EN GENERAL	37.500.000	0	37.500.000	0	37.500.000	0	0	0
530 30 1 1	0 ADQUISICIONES DE MAQUINARIAS, EQUIPOS Y HERRAMIENTAS EN GENERAL	65.686.920	0	65.686.920	0	65.686.920	0	0	0
530 30 1 1	2 ADQUISICIONES DE MAQUINARIAS, EQUIPOS Y HERRAMIENTAS EN GENERAL	60.438.157	0	60.438.157	0	60.438.157	0	0	0
530 30 1 1	3 ADQUISICIONES DE MAQUINARIAS, EQUIPOS Y HERRAMIENTAS EN GENERAL	105.627.590	0	105.627.590	0	105.627.590	0	0	0

SIAF



Lic. Miguel Marcelo Perdomo Mena  
Jefe  
Departamento de Presupuesto



Lic. Viviana Noemí Llanes Frizzo  
Asesora Financiera Interina

LISTADO DE EJECUCION PRESUPUESTARIA POR EL OBJETO DEL GASTO  
SOBRE MOVIMIENTOS DESDE EL 01/01/2016 AL 30/06/2016

Nivel de Impresión: 7. OBJETO


Nivel: 28 hasta: 28 Entidad: 1 hasta: 1 Tipo: 2 hasta: 2 Programa: 2 hasta: 2 SubProg.: 4 hasta: 4 Proyecto: 0 hasta: 99 Objeto: 0 hasta: 999 Fuente: 14 hasta: 30 Org.Financ.: 0 hasta: 999 Dpt.: 0 hasta: 999

Grupo Sub-grupo Obj. F.F. O.F. País Dpt.	DESCRIPCION	PRESUPUESTO INICIAL	MODIFICACIONES	PRESUPUESTO VIGENTE	OBLIGADO	SALDO PRESUPUESTARIO	PAGADO	OBLIGACIONES PEND.DE PAGO	% EJEC
<b>28 UNIVERSIDADES NACIONALES</b>									
<b>1 UNIVERSIDAD NACIONAL DE ASUNCIÓN</b>									
Tipo:	2 PROGRAMAS DE ACCIÓN	82.013.254.800	0	82.013.254.800	32.088.031.775	49.925.223.025	24.212.634.030	7.875.397.745	39
Programa:	2 COMPETITIVIDAD E INNOVACIÓN	82.013.254.800	0	82.013.254.800	32.088.031.775	49.925.223.025	24.212.634.030	7.875.397.745	39
Subprograma:	4 FACULTAD DE CIENCIAS ECONÓMICAS	82.013.254.800	0	82.013.254.800	32.088.031.775	49.925.223.025	24.212.634.030	7.875.397.745	39
<b>INVERSIÓN FÍSICA</b>									
<b>530 ADQUISICIONES DE MAQUINARIAS, EQUIPOS Y HERRAMIENTAS EN GENERAL</b>									
EQUIPOS Y HERRAMIENTAS EN GENERAL									
530 30 1 1	4 ADQUISICIONES DE MAQUINARIAS, EQUIPOS Y HERRAMIENTAS EN GENERAL	57.500.000	0	57.500.000	0	67.500.000	0	0	0
530 30 1 1	5 ADQUISICIONES DE MAQUINARIAS, EQUIPOS Y HERRAMIENTAS EN GENERAL	96.224.175	0	96.224.175	0	96.224.175	0	0	0
530 30 1 1	9 ADQUISICIONES DE MAQUINARIAS EQUIPOS Y HERRAMIENTAS EN GENERAL	73.378.485	0	73.378.485	0	73.378.485	0	0	0
530 30 1 1	11 ADQUISICIONES DE MAQUINARIAS, EQUIPOS Y HERRAMIENTAS EN GENERAL	408.629.283	0	408.629.283	182.376.250	224.261.033	182.376.250	0	45
530 30 1 1	15 ADQUISICIONES DE MAQUINARIAS, EQUIPOS Y HERRAMIENTAS EN GENERAL	75.237.160	0	75.237.160	0	75.237.160	0	0	0
<b>540 ADQUISICIONES DE EQUIPOS DE OFICINA Y COMPUTACION</b>									
540 10 1 1	2 ADQUISICIONES DE EQUIPOS DE OFICINA Y COMPUTACION	12.000.000	0	12.000.000	0	12.000.000	0	0	0
540 10 1 1	3 ADQUISICIONES DE EQUIPOS DE OFICINA Y COMPUTACION	24.000.000	0	24.000.000	4.000.000	20.000.000	0	4.000.000	17
540 10 1 1	11 ADQUISICIONES DE EQUIPOS DE OFICINA Y COMPUTACION	464.000.000	0	464.000.000	464.000.000	0	110.200.000	353.800.000	190
540 30 1 1	6 ADQUISICIONES DE EQUIPOS DE OFICINA Y COMPUTACION	84.895.180	0	84.895.180	39.565.000	55.331.180	39.565.000	0	42
540 30 1 1	2 ADQUISICIONES DE EQUIPOS DE OFICINA Y COMPUTACION	92.500.000	0	92.500.000	38.692.000	53.808.000	38.692.000	0	42
540 30 1 1	3 ADQUISICIONES DE EQUIPOS DE OFICINA Y COMPUTACION	106.255.000	0	106.255.000	49.702.000	56.553.000	49.702.000	0	47
540 30 1 1	4 ADQUISICIONES DE EQUIPOS DE OFICINA Y COMPUTACION	81.000.000	0	81.000.000	16.373.000	44.627.000	16.373.000	0	27
540 30 1 1	5 ADQUISICIONES DE EQUIPOS DE OFICINA Y COMPUTACION	116.300.000	0	116.300.000	55.361.000	60.939.000	55.361.000	0	48
540 30 1 1	9 ADQUISICIONES DE EQUIPOS DE OFICINA Y COMPUTACION	94.152.340	0	94.152.340	39.294.000	54.858.340	39.294.000	0	42
540 30 1 1	11 ADQUISICIONES DE EQUIPOS DE OFICINA Y COMPUTACION	485.585.850	0	485.585.850	223.291.000	262.294.850	223.291.000	0	46
540 30 1 1	15 ADQUISICIONES DE EQUIPOS DE OFICINA Y COMPUTACION	92.500.000	0	92.500.000	38.692.000	53.808.000	38.692.000	0	42
<b>800 TRANSFERENCIAS</b>									
		1.149.184.252	0	1.149.184.252	96.416.000	1.052.768.252	96.416.000	0	8

SIAF



Lic. Miguel Marcelo Perdomo Mena  
Jefe  
Departamento de Presupuesto



Prof. Lic. Wiliana Noemi Llanes Fdez.  
Directora Financiera Informática



**LISTADO DE EJECUCIÓN PRESUPUESTARIA POR EL OBJETO DEL GASTO  
SOBRE MOVIMIENTOS DESDE EL 01/01/2016 AL 30/06/2016**

Nivel de Impresión: 7, OBJETO

Nivel: 28 hasta: 28 Entidad: 1 hasta: 1 Tipo: 2 hasta: 2 Programa: 2 hasta: 2 SubProg.: 4 hasta: 4 Proyecto: 0 hasta: 99 Objeto: 0 hasta: 999 Fuente: 10 hasta: 30 Org.Financ.: 0 hasta: 999 Dpt.: 0 hasta: 999

Grupo Sub-grupo Obj./F.F./O.F./País/Dpt.	DESCRIPCION	PRESUPUESTO INICIAL	MODIFICACIONES	PRESUPUESTO VIGENTE	OBLIGADO	SALDO PRESUPUESTARIO	PAGADO	OBLIGACIONES PEND. DE PAGO	% EJEC
<b>28</b>	<b>UNIVERSIDADES NACIONALES</b>								
<b>1</b>	<b>UNIVERSIDAD NACIONAL DE ASUNCIÓN</b>	82.013.254.800	0	82.013.254.800	32.088.031.775	49.925.223.025	24.212.634.030	7.875.397.745	39
<b>Tipo:</b>	<b>2 PROGRAMAS DE ACCION</b>	82.013.254.800	0	82.013.254.800	32.088.031.775	49.925.223.025	24.212.634.030	7.875.397.745	39
<b>Programa:</b>	<b>2 COMPETITIVIDAD E INNOVACIÓN</b>	82.013.254.800	0	82.013.254.800	32.088.031.775	49.925.223.025	24.212.634.030	7.875.397.745	39
<b>Subprograma:</b>	<b>4 FACULTAD DE CIENCIAS ECONÓMICAS</b>	82.013.254.800	0	82.013.254.800	32.088.031.775	49.925.223.025	24.212.634.030	7.875.397.745	39
	<b>TRANSFERENCIAS</b>								
<b>840</b>	<b>TRANSFERENCIAS CORRIENTES AL SECTOR PRIVADO</b>	931.184.252	0	931.184.252	96.416.000	834.788.252	96.416.000	0	10
841	30 1 1 0 BECAS	122.331.900	0	122.331.900	0	122.331.900	0	0	0
841	30 1 1 2 BECAS	70.000.000	0	70.000.000	0	70.000.000	0	0	0
841	30 1 1 3 BECAS	50.000.000	0	50.000.000	0	50.000.000	0	0	0
841	30 1 1 4 BECAS	50.000.000	0	50.000.000	0	50.000.000	0	0	0
841	30 1 1 5 BECAS	60.000.000	0	60.000.000	0	60.000.000	0	0	0
841	30 1 1 9 BECAS	50.000.000	0	50.000.000	0	50.000.000	0	0	0
841	30 1 1 11 BECAS	274.201.852	0	274.201.852	92.416.000	181.785.852	32.416.000	0	34
841	30 1 1 15 BECAS	50.000.000	0	50.000.000	0	50.000.000	0	0	0
842	30 1 1 0 APORTES A ENTIDADES EDUCATIVAS E INSTITUCIONES SIN FINES DE LUCRO	2.000.000	0	2.000.000	0	2.000.000	0	0	0
842	30 1 1 11 APORTES A ENTIDADES EDUCATIVAS E INSTITUCIONES SIN FINES DE LUCRO	92.650.500	0	92.650.500	4.000.000	78.650.500	4.000.000	0	5
849	30 1 1 11 OTRAS TRANSFERENCIAS CORRIENTES	90.000.000	0	90.000.000	0	90.000.000	0	0	0
<b>850</b>	<b>TRANSFERENCIAS CORRIENTES AL SECTOR EXTERNO</b>	218.000.000	0	218.000.000	0	218.000.000	0	0	0
852	30 1 1 11 TRANSFERENCIAS CTES. A ENT. DEL SECTOR PRIVADO, ACADEMICO Y/O. PUB. DEL EXTERIOR	218.000.000	0	218.000.000	0	218.000.000	0	0	0
<b>900</b>	<b>OTROS GASTOS</b>	90.702.960	0	90.702.960	2.888.000	87.814.960	2.888.000	0	3
<b>910</b>	<b>PAGO DE IMPUESTOS, TASAS, GASTOS JUDICIALES Y OTROS</b>	15.040.756	0	15.040.756	2.388.000	12.652.756	2.388.000	0	16
910	30 1 1 2 PAGO DE IMPUESTOS, TASAS, GASTOS JUDICIALES Y OTROS	1.450.000	0	1.450.000	0	1,450,000	0	0	0
910	30 1 1 3 PAGO DE IMPUESTOS, TASAS, GASTOS JUDICIALES Y OTROS	1,250,000	0	1,250,000	488,000	762,000	488,000	0	39
910	30 1 1 5 PAGO DE IMPUESTOS, TASAS, GASTOS JUDICIALES Y OTROS	3,690,756	0	3,690,756	380,000	3,310,756	380,000	0	10
910	30 1 1 9 PAGO DE IMPUESTOS, TASAS, GASTOS JUDICIALES Y OTROS	1,900,000	0	1,900,000	0	1,900,000	0	0	0
910	30 1 1 11 PAGO DE IMPUESTOS, TASAS, GASTOS JUDICIALES Y OTROS	5,000,000	0	5,000,000	1,200,000	3,800,000	1,200,000	0	24
910	30 1 1 15 PAGO DE IMPUESTOS, TASAS, GASTOS JUDICIALES Y OTROS	1,750,000	0	1,750,000	320,000	1,430,000	320,000	0	18
<b>920</b>	<b>DEVOLUCIÓN DE IMPUESTOS Y OTROS INGRESOS NO TRIBUTARIOS</b>	75.662.204	0	75.662.204	500.000	75.162.204	500.000	0	1
920	30 1 1 11 DEVOLUCIÓN DE IMPUESTOS Y OTROS INGRESOS NO TRIBUTARIOS	75.662.204	0	75.662.204	500.000	75.162.204	500.000	0	1
<b>Total General:</b>		<b>82.013.254.800</b>	<b>0</b>	<b>82.013.254.800</b>	<b>32.088.031.775</b>	<b>49.925.223.025</b>	<b>24.212.634.030</b>	<b>7.875.397.745</b>	

SIAF



Lic. Miguel Marcelo Perdomo Mena  
Jefe  
Departamento de Presupuesto



Wiviana Llanes Prizzo  
M. Lic. Wiviana Noemí Llanes Prizzo  
Subsecretaria Financiera Interior