


LISTADO DE EJECUCION PRESUPUESTARIA POR EL OBJETO DEL GASTO
SOBRE MOVIMIENTOS DESDE EL 01/11/2017 AL 30/11/2017

Nivel de Impresión: '7. OBJETO'

Nivel: 28 hasta: 28 Entidad: 1 hasta: 1 Tipo: 2 hasta: 2 Programa: 2 hasta: 2 SubProg.: 4 hasta: 4 Proyecto: 0 hasta: 99 Objeto: 0 hasta: 999 Fuente: 0 hasta: 99 Org.Financ.: 0 hasta: 999 Dpt.: 0 hasta: 999

| Grupo Sub-grupo Obj. F.F. O.F. País Dpt. | DESCRIPCION | PRESUPUESTO INICIAL | MODIFICACIONES | PRESUPUESTO VIGENTE | OBLIGADO | SALDO PRESUPUESTARIO | PAGADO | OBLIGACIONES PEND.DE PAGO | % EJEC |
|--|--|------------------------|--------------------|------------------------|----------------------|-------------------------|----------------------|------------------------------|-----------|
| 28 | UNIVERSIDADES NACIONALES | 82.013.254.800 | 521.378.436 | 82.534.633.236 | 5.337.289.028 | 77.197.344.208 | 5.846.567.794 | - 509.278.766 | 6 |
| 1 | UNIVERSIDAD NACIONAL DE ASUNCIÓN | 82.013.254.800 | 521.378.436 | 82.534.633.236 | 5.337.289.028 | 77.197.344.208 | 5.846.567.794 | - 509.278.766 | 6 |
| Tipo: | 2 PROGRAMAS DE ACCIÓN | 82.013.254.800 | 521.378.436 | 82.534.633.236 | 5.337.289.028 | 77.197.344.208 | 5.846.567.794 | - 509.278.766 | 6 |
| Programa: | 2 COMPETITIVIDAD E INNOVACIÓN | 82.013.254.800 | 521.378.436 | 82.534.633.236 | 5.337.289.028 | 77.197.344.208 | 5.846.567.794 | - 509.278.766 | 6 |
| Subprograma: | 4 FACULTAD DE CIENCIAS ECONOMICAS | 82.013.254.800 | 521.378.436 | 82.534.633.236 | 5.337.289.028 | 77.197.344.208 | 5.846.567.794 | - 509.278.766 | 6 |
| 100 | SERVICIOS PERSONALES | 64.663.609.324 | 111.378.436 | 64.774.987.760 | 4.752.807.032 | 60.022.180.728 | 5.281.737.689 | - 528.930.657 | 7 |
| 110 | REMUNERACIONES BÁSICAS | 49.276.911.749 | 108.141.722 | 49.385.053.471 | 3.650.304.700 | 45.734.748.771 | 4.196.522.003 | - 546.217.303 | 7 |
| 111 | 10 1 1 0 SUELDOS | 1.977.555.060 | 1.685.424 | 1.979.240.484 | 148.331.107 | 1.830.909.377 | 165.098.928 | - 16.767.821 | 7 |
| 111 | 10 1 1 2 SUELDOS | 2.266.571.808 | 3.370.848 | 2.269.942.656 | 179.591.158 | 2.090.351.498 | 221.033.461 | - 41.442.303 | 8 |
| 111 | 10 1 1 3 SUELDOS | 1.087.049.340 | 1.685.424 | 1.088.734.764 | 85.630.664 | 1.003.104.100 | 95.049.472 | - 9.418.808 | 8 |
| 111 | 10 1 1 5 SUELDOS | 3.005.215.008 | 5.056.272 | 3.010.271.280 | 249.627.876 | 2.760.643.404 | 279.377.997 | - 29.750.121 | 8 |
| 111 | 10 1 1 9 SUELDOS | 1.076.434.620 | 1.685.424 | 1.078.120.044 | 79.781.480 | 998.338.564 | 97.011.326 | - 17.229.846 | 7 |
| 111 | 10 1 1 15 SUELDOS | 808.254.528 | 1.685.424 | 809.939.952 | 61.359.947 | 748.580.005 | 68.666.952 | - 7.307.005 | 8 |
| 111 | 10 1 1 99 SUELDOS | 34.895.555.892 | 66.729.744 | 34.962.285.636 | 2.830.062.968 | 32.132.222.668 | 3.254.364.367 | - 424.301.399 | 8 |
| 111 | 30 1 1 0 SUELDOS | 153.220.620 | 11.797.968 | 165.018.588 | 0 | 165.018.588 | 0 | 0 | 0 |
| 112 | 10 1 1 99 DIETAS | 134.785.200 | 6.126.600 | 140.911.800 | 10.211.000 | 130.700.800 | 10.211.000 | 0 | 7 |
| 113 | 30 1 1 0 GASTOS DE REPRESENTACIÓN | 8.502.000 | 0 | 8.502.000 | 708.500 | 7.793.500 | 708.500 | 0 | 8 |
| 113 | 30 1 1 99 GASTOS DE REPRESENTACIÓN | 73.236.000 | 0 | 73.236.000 | 5.000.000 | 68.236.000 | 5.000.000 | 0 | 7 |
| 114 | 10 1 1 0 AGUINALDO | 164.796.255 | 140.452 | 164.936.707 | 0 | 164.936.707 | 0 | 0 | 0 |
| 114 | 10 1 1 2 AGUINALDO | 188.880.984 | 280.904 | 189.161.888 | 0 | 189.161.888 | 0 | 0 | 0 |
| 114 | 10 1 1 3 AGUINALDO | 90.587.445 | 140.452 | 90.727.897 | 0 | 90.727.897 | 0 | 0 | 0 |
| 114 | 10 1 1 5 AGUINALDO | 250.434.584 | 421.356 | 250.855.940 | 0 | 250.855.940 | 0 | 0 | 0 |
| 114 | 10 1 1 9 AGUINALDO | 89.702.885 | 140.452 | 89.843.337 | 0 | 89.843.337 | 0 | 0 | 0 |
| 114 | 10 1 1 15 AGUINALDO | 67.354.544 | 140.452 | 67.494.996 | 0 | 67.494.996 | 0 | 0 | 0 |
| 114 | 10 1 1 99 AGUINALDO | 2.919.195.091 | 6.071.362 | 2.925.266.453 | 0 | 2.925.266.453 | 0 | 0 | 0 |
| 114 | 30 1 1 0 AGUINALDO | 13.476.885 | 983.164 | 14.460.049 | 0 | 14.460.049 | 0 | 0 | 0 |
| 114 | 30 1 1 99 AGUINALDO | 6.103.000 | 0 | 6.103.000 | 0 | 6.103.000 | 0 | 0 | 0 |
| 120 | REMUNERACIONES TEMPORALES | 878.704.423 | 50.000.000 | 928.704.423 | 85.694.034 | 843.010.389 | 85.694.034 | 0 | 9 |
| 122 | 30 1 1 2 GASTOS DE RESIDENCIA | 10.000.000 | 0 | 10.000.000 | 0 | 10.000.000 | 0 | 0 | 0 |
| 123 | 30 1 1 0 REMUNERACIÓN EXTRAORDINARIA | 140.040.000 | 0 | 140.040.000 | 0 | 140.040.000 | 0 | 0 | 0 |
| 123 | 30 1 1 2 REMUNERACIÓN EXTRAORDINARIA | 27.700.000 | 0 | 27.700.000 | 0 | 27.700.000 | 0 | 0 | 0 |
| 123 | 30 1 1 3 REMUNERACIÓN EXTRAORDINARIA | 23.204.000 | 0 | 23.204.000 | 5.331.989 | 17.872.011 | 5.331.989 | 0 | 23 |
| 123 | 30 1 1 4 REMUNERACIÓN EXTRAORDINARIA | 8.000.000 | 0 | 8.000.000 | 0 | 8.000.000 | 0 | 0 | 0 |
| 123 | 30 1 1 5 REMUNERACIÓN EXTRAORDINARIA | 35.001.089 | 0 | 35.001.089 | 5.960.000 | 29.041.089 | 5.960.000 | 0 | 17 |
| 123 | 30 1 1 9 REMUNERACIÓN EXTRAORDINARIA | 35.570.000 | 0 | 35.570.000 | 3.450.000 | 32.120.000 | 3.450.000 | 0 | 10 |
| 123 | 30 1 1 11 REMUNERACIÓN EXTRAORDINARIA | 531.389.334 | 50.000.000 | 581.389.334 | 65.358.544 | 516.030.790 | 65.358.544 | 0 | 11 |
| 123 | 30 1 1 15 REMUNERACIÓN EXTRAORDINARIA | 27.800.000 | 0 | 27.800.000 | 4.368.995 | 23.431.005 | 4.368.995 | 0 | 16 |
| 125 | 30 1 1 11 REMUNERACIÓN ADICIONAL | 40.000.000 | 0 | 40.000.000 | 1.224.506 | 38.775.494 | 1.224.506 | 0 | 3 |
| 130 | ASIGNACIONES COMPLEMENTARIAS | 4.439.928.395 | 560.000.000 | 4.999.928.395 | 700.143.198 | 4.299.785.197 | 550.256.470 | 149.886.728 | 14 |
| 131 | 10 1 1 11 SUBSIDIO FAMILIAR | 486.348.120 | 0 | 486.348.120 | 4.200.000 | 482.148.120 | 5.700.000 | 1.500.000 | 1 |
| 131 | 30 1 1 0 SUBSIDIO FAMILIAR | 8.400.000 | 0 | 8.400.000 | 0 | 8.400.000 | 0 | 0 | 0 |
| 131 | 30 1 1 11 SUBSIDIO FAMILIAR | 60.000.000 | 0 | 60.000.000 | 0 | 60.000.000 | 0 | 0 | 0 |
| 133 | 10 1 1 11 BONIFICACIONES Y GRATIFICACIONES | 1.618.836.321 | 0 | 1.618.836.321 | 124.000.000 | 1.494.836.321 | 121.500.000 | 2.500.000 | 8 |
| 133 | 30 1 1 0 BONIFICACIONES Y GRATIFICACIONES | 117.826.900 | 120.000.000 | 237.826.900 | 37.754.850 | 200.072.050 | 6.200.000 | 31.554.850 | 16 |
| 133 | 30 1 1 2 BONIFICACIONES Y GRATIFICACIONES | 97.000.000 | 100.000.000 | 197.000.000 | 23.436.790 | 173.563.210 | 0 | 23.436.790 | 12 |
| 133 | 30 1 1 3 BONIFICACIONES Y GRATIFICACIONES | 94.671.100 | 0 | 94.671.100 | 22.863.028 | 71.808.072 | 0 | 22.863.028 | 24 |
| 133 | 30 1 1 4 BONIFICACIONES Y GRATIFICACIONES | 67.000.000 | 0 | 67.000.000 | 11.075.420 | 55.924.580 | 0 | 11.075.420 | 17 |
| 133 | 30 1 1 11 BONIFICACIONES Y GRATIFICACIONES | 119.000.000 | 0 | 119.000.000 | 30.078.298 | 88.921.702 | 0 | 30.078.298 | 25 |

SIAF



Claudia Guzmán Del Puerto
Interina del Dpto. de Presupuesto
Facultad de Ciencias Económicas


LISTADO DE EJECUCION PRESUPUESTARIA POR EL OBJETO DEL GASTO
SOBRE MOVIMIENTOS DESDE EL 01/11/2017 AL 30/11/2017

Nivel de Impresión: '7. OBJETO'

Nivel: 28 hasta: 28 Entidad: 1 hasta: 1 Tipo: 2 hasta: 2 Programa: 2 hasta: 2 SubProg.: 4 hasta: 4 Proyecto: 0 hasta: 99 Objeto: 0 hasta: 999 Fuente: 0 hasta: 99 Org.Financ.: 0 hasta: 999 Dpt.: 0 hasta: 999

| Grupo Sub-grupo Obj. F.F. O.F. País Dpt. | DESCRIPCION | PRESUPUESTO INICIAL | MODIFICACIONES | PRESUPUESTO VIGENTE | OBLIGADO | SALDO PRESUPUESTARIO | PAGADO | OBLIGACIONES PEND.DE PAGO | % EJEC |
|--|--|------------------------|----------------------|------------------------|--------------------|-------------------------|--------------------|------------------------------|-----------|
| 28 UNIVERSIDADES NACIONALES | | | | | | | | | |
| 1 UNIVERSIDAD NACIONAL DE ASUNCIÓN | | 82.013.254.800 | 521.378.436 | 82.534.633.236 | 5.337.289.028 | 77.197.344.208 | 5.846.567.794 | - 509.278.766 | 6 |
| Tipo: | 2 PROGRAMAS DE ACCIÓN | 82.013.254.800 | 521.378.436 | 82.534.633.236 | 5.337.289.028 | 77.197.344.208 | 5.846.567.794 | - 509.278.766 | 6 |
| Programa: | 2 COMPETITIVIDAD E INNOVACIÓN | 82.013.254.800 | 521.378.436 | 82.534.633.236 | 5.337.289.028 | 77.197.344.208 | 5.846.567.794 | - 509.278.766 | 6 |
| Subprograma: | 4 FACULTAD DE CIENCIAS ECONOMICAS | 82.013.254.800 | 521.378.436 | 82.534.633.236 | 5.337.289.028 | 77.197.344.208 | 5.846.567.794 | - 509.278.766 | 6 |
| SERVICIOS PERSONALES | | | | | | | | | |
| 130 ASIGNACIONES COMPLEMENTARIAS | | | | | | | | | |
| 133 | 30 1 1 9 BONIFICACIONES Y GRATIFICACIONES | 76.000.000 | 90.000.000 | 166.000.000 | 18.201.579 | 147.798.421 | 0 | 18.201.579 | 11 |
| 133 | 30 1 1 11 BONIFICACIONES Y GRATIFICACIONES | 1.642.845.954 | 230.000.000 | 1.872.845.954 | 412.956.470 | 1.459.889.484 | 416.856.470 | - 3.900.000 | 22 |
| 133 | 30 1 1 15 BONIFICACIONES Y GRATIFICACIONES | 52.000.000 | 20.000.000 | 72.000.000 | 15.576.763 | 56.423.237 | 0 | 15.576.763 | 22 |
| 140 PERSONAL CONTRATADO | | 9.545.176.110 | - 610.000.000 | 8.935.176.110 | 283.865.100 | 8.651.311.010 | 416.265.182 | - 132.400.082 | 3 |
| 141 | 30 1 1 0 CONTRATACIÓN DE PERSONAL TÉCNICO | 431.681.900 | - 100.000.000 | 331.681.900 | 2.200.000 | 329.481.900 | 8.410.000 | - 6.210.000 | 1 |
| 141 | 30 1 1 11 CONTRATACIÓN DE PERSONAL TÉCNICO | 133.275.509 | 0 | 133.275.509 | 0 | 133.275.509 | 0 | 0 | 0 |
| 144 | 30 1 1 0 JORNALES | 140.158.250 | - 20.000.000 | 120.158.250 | 0 | 120.158.250 | 6.200.000 | - 6.200.000 | 0 |
| 144 | 30 1 1 2 JORNALES | 259.254.850 | - 50.000.000 | 209.254.850 | 5.400.000 | 203.854.850 | 9.000.000 | - 3.600.000 | 3 |
| 144 | 30 1 1 3 JORNALES | 168.000.000 | 0 | 168.000.000 | 1.040.000 | 166.960.000 | 17.640.000 | - 16.600.000 | 1 |
| 144 | 30 1 1 4 JORNALES | 127.262.500 | 0 | 127.262.500 | 0 | 127.262.500 | 12.224.055 | - 12.224.055 | 0 |
| 144 | 30 1 1 5 JORNALES | 182.000.000 | 0 | 182.000.000 | 780.000 | 181.220.000 | 13.980.000 | - 13.200.000 | 0 |
| 144 | 30 1 1 9 JORNALES | 122.940.825 | - 20.000.000 | 102.940.825 | 0 | 102.940.825 | 5.550.000 | - 5.550.000 | 0 |
| 144 | 30 1 1 11 JORNALES | 1.894.237.061 | - 120.000.000 | 1.774.237.061 | 117.525.543 | 1.656.711.518 | 103.512.638 | - 14.012.905 | 7 |
| 144 | 30 1 1 15 JORNALES | 124.021.250 | 0 | 124.021.250 | 0 | 124.021.250 | 11.550.000 | - 11.550.000 | 0 |
| 144 | 30 63 1 11 JORNALES | 56.445.369 | 0 | 56.445.369 | 0 | 56.445.369 | 0 | 0 | 0 |
| 145 | 30 1 1 0 HONORARIOS PROFESIONALES | 177.973.000 | 0 | 177.973.000 | 0 | 177.973.000 | 2.000.000 | - 2.000.000 | 0 |
| 145 | 30 1 1 2 HONORARIOS PROFESIONALES | 323.834.543 | - 50.000.000 | 273.834.543 | 0 | 273.834.543 | 5.600.000 | - 5.600.000 | 0 |
| 145 | 30 1 1 3 HONORARIOS PROFESIONALES | 210.000.000 | 0 | 210.000.000 | 0 | 210.000.000 | 2.800.000 | - 2.800.000 | 0 |
| 145 | 30 1 1 4 HONORARIOS PROFESIONALES | 151.675.000 | 0 | 151.675.000 | 0 | 151.675.000 | 4.800.000 | - 4.800.000 | 0 |
| 145 | 30 1 1 5 HONORARIOS PROFESIONALES | 345.794.459 | 0 | 345.794.459 | 4.020.000 | 341.774.459 | 16.660.600 | - 12.640.600 | 1 |
| 145 | 30 1 1 9 HONORARIOS PROFESIONALES | 254.966.150 | - 70.000.000 | 184.966.150 | 0 | 184.966.150 | 5.500.000 | - 5.500.000 | 0 |
| 145 | 30 1 1 11 HONORARIOS PROFESIONALES | 4.025.458.721 | - 160.000.000 | 3.865.458.721 | 133.985.332 | 3.731.473.389 | 158.330.858 | - 24.345.526 | 3 |
| 145 | 30 1 1 15 HONORARIOS PROFESIONALES | 190.415.250 | - 20.000.000 | 170.415.250 | 0 | 170.415.250 | 5.000.000 | - 5.000.000 | 0 |
| 145 | 30 63 1 11 HONORARIOS PROFESIONALES | 225.781.473 | 0 | 225.781.473 | 18.914.225 | 206.867.248 | 27.507.031 | - 8.592.806 | 8 |
| 190 OTROS GASTOS DEL PERSONAL | | 522.888.647 | 3.236.714 | 526.125.361 | 32.800.000 | 493.325.361 | 33.000.000 | - 200.000 | 6 |
| 191 | 10 1 1 11 SUBSIDIO PARA LA SALUD | 397.902.000 | 0 | 397.902.000 | 32.800.000 | 365.102.000 | 33.000.000 | - 200.000 | 8 |
| 199 | 10 1 1 99 OTROS GASTOS DEL PERSONAL | 0 | 3.236.714 | 3.236.714 | 0 | 3.236.714 | 0 | 0 | 0 |
| 199 | 30 1 1 2 OTROS GASTOS DEL PERSONAL | 5.000.000 | 0 | 5.000.000 | 0 | 5.000.000 | 0 | 0 | 0 |
| 199 | 30 1 1 3 OTROS GASTOS DEL PERSONAL | 5.000.000 | 0 | 5.000.000 | 0 | 5.000.000 | 0 | 0 | 0 |
| 199 | 30 1 1 4 OTROS GASTOS DEL PERSONAL | 5.000.000 | 0 | 5.000.000 | 0 | 5.000.000 | 0 | 0 | 0 |
| 199 | 30 1 1 5 OTROS GASTOS DEL PERSONAL | 4.420.000 | 0 | 4.420.000 | 0 | 4.420.000 | 0 | 0 | 0 |
| 199 | 30 1 1 9 OTROS GASTOS DEL PERSONAL | 5.000.000 | 0 | 5.000.000 | 0 | 5.000.000 | 0 | 0 | 0 |
| 199 | 30 1 1 11 OTROS GASTOS DEL PERSONAL | 95.566.647 | 0 | 95.566.647 | 0 | 95.566.647 | 0 | 0 | 0 |
| 199 | 30 1 1 15 OTROS GASTOS DEL PERSONAL | 5.000.000 | 0 | 5.000.000 | 0 | 5.000.000 | 0 | 0 | 0 |
| 200 SERVICIOS NO PERSONALES | | 6.583.657.091 | - 115.000.000 | 6.468.657.091 | 258.835.607 | 6.209.821.484 | 409.733.091 | - 150.897.484 | 4 |
| 210 SERVICIOS BÁSICOS | | 1.187.384.078 | 0 | 1.187.384.078 | 86.500.014 | 1.100.884.064 | 89.913.861 | - 3.413.847 | 7 |
| 210 | 10 1 1 11 SERVICIOS BÁSICOS | 359.876.184 | 0 | 359.876.184 | 0 | 359.876.184 | 0 | 0 | 0 |
| 210 | 30 1 1 0 SERVICIOS BÁSICOS | 98.902.510 | 0 | 98.902.510 | 349.000 | 98.553.510 | 349.000 | 0 | 0 |
| 210 | 30 1 1 | 43.000.000 | 0 | 43.000.000 | 0 | 43.000.000 | 0 | 0 | 0 |

SIAF



Prof. Lic. Claudia Guzmán Del Puerto
Jefa Interina del Dpto. de Presupuesto
Facultad de Ciencias Económicas

LISTADO DE EJECUCION PRESUPUESTARIA POR EL OBJETO DEL GASTO
SOBRE MOVIMIENTOS DESDE EL 01/11/2017 AL 30/11/2017

Nivel de Impresión: '7. OBJETO'

Nivel: 28 hasta: 28 Entidad: 1 hasta: 1 Tipo: 2 hasta: 2 Programa: 2 hasta: 2 SubProg.: 4 hasta: 4 Proyecto: 0 hasta: 99 Objeto: 0 hasta: 999 Fuente: 0 hasta: 99 Org.Financ.: 0 hasta: 999 Dpt.: 0 hasta: 999

| Grupo Sub-grupo Obj. F.F. O.F. País Dpt. | DESCRIPCION | PRESUPUESTO INICIAL | MODIFICACIONES | PRESUPUESTO VIGENTE | OBLIGADO | SALDO PRESUPUESTARIO | PAGADO | OBLIGACIONES PEND.DE PAGO | % EJEC |
|--|---|------------------------|---------------------|------------------------|--------------------|-------------------------|--------------------|------------------------------|-----------|
| 28 UNIVERSIDADES NACIONALES | | | | | | | | | |
| 1 UNIVERSIDAD NACIONAL DE ASUNCIÓN | | | | | | | | | |
| Tipo: | 2 PROGRAMAS DE ACCIÓN | 82.013.254.800 | 521.378.436 | 82.534.633.236 | 5.337.289.028 | 77.197.344.208 | 5.846.567.794 | - 509.278.766 | 6 |
| Programa: | 2 COMPETITIVIDAD E INNOVACIÓN | 82.013.254.800 | 521.378.436 | 82.534.633.236 | 5.337.289.028 | 77.197.344.208 | 5.846.567.794 | - 509.278.766 | 6 |
| Subprograma: | 4 FACULTAD DE CIENCIAS ECONOMICAS | 82.013.254.800 | 521.378.436 | 82.534.633.236 | 5.337.289.028 | 77.197.344.208 | 5.846.567.794 | - 509.278.766 | 6 |
| SERVICIOS NO PERSONALES | | | | | | | | | |
| 210 SERVICIOS BÁSICOS | | | | | | | | | |
| SERVICIOS BÁSICOS | | | | | | | | | |
| 210 30 1 1 | 3 SERVICIOS BÁSICOS | 35.000.000 | 0 | 35.000.000 | 0 | 35.000.000 | 0 | 0 | 0 |
| 210 30 1 1 | 4 SERVICIOS BÁSICOS | 38.000.000 | 0 | 38.000.000 | 2.631.571 | 35.368.429 | 2.631.571 | 0 | 7 |
| 210 30 1 1 | 5 SERVICIOS BÁSICOS | 69.046.000 | 0 | 69.046.000 | 70.691 | 68.975.309 | 70.691 | 0 | 0 |
| 210 30 1 1 | 9 SERVICIOS BÁSICOS | 45.000.000 | 0 | 45.000.000 | 4.377.177 | 40.622.823 | 4.377.177 | 0 | 10 |
| 210 30 1 1 | 11 SERVICIOS BÁSICOS | 464.155.184 | 0 | 464.155.184 | 79.071.575 | 385.083.609 | 81.287.363 | - 2.215.788 | 17 |
| 210 30 1 1 | 15 SERVICIOS BÁSICOS | 34.404.200 | 0 | 34.404.200 | 0 | 34.404.200 | 1.198.059 | - 1.198.059 | 0 |
| | 220 TRANSPORTE Y ALMACENAJE | 52.900.000 | 0 | 52.900.000 | 0 | 52.900.000 | 0 | 0 | 0 |
| 220 30 1 1 | 11 TRANSPORTE Y ALMACENAJE | 52.900.000 | 0 | 52.900.000 | 0 | 52.900.000 | 0 | 0 | 0 |
| | 230 PASAJES Y VIÁTICOS | 1.126.420.370 | 80.000.000 | 1.206.420.370 | 125.176.531 | 1.081.243.839 | 127.812.440 | - 2.635.909 | 10 |
| 230 30 1 1 | 0 PASAJES Y VIÁTICOS | 10.000.000 | 10.000.000 | 20.000.000 | 0 | 20.000.000 | 241.500 | - 241.500 | 0 |
| 230 30 1 1 | 2 PASAJES Y VIÁTICOS | 40.000.000 | 0 | 40.000.000 | 0 | 48.000.000 | 1.295.334 | - 1.295.334 | 0 |
| 230 30 1 1 | 3 PASAJES Y VIÁTICOS | 67.607.118 | 5.000.000 | 72.607.118 | 2.958.870 | 69.648.248 | 3.822.425 | - 863.555 | 4 |
| 230 30 1 1 | 4 PASAJES Y VIÁTICOS | 72.175.000 | 5.000.000 | 77.175.000 | 3.925.256 | 73.249.744 | 4.121.519 | - 196.263 | 5 |
| 230 30 1 1 | 5 PASAJES Y VIÁTICOS | 199.922.700 | 5.000.000 | 204.922.700 | 50.789.240 | 154.133.460 | 44.944.192 | - 5.845.048 | 25 |
| 230 30 1 1 | 9 PASAJES Y VIÁTICOS | 145.014.200 | 3.000.000 | 148.014.200 | 18.256.080 | 129.758.120 | 23.747.856 | - 5.491.776 | 12 |
| 230 30 1 1 | 11 PASAJES Y VIÁTICOS | 438.579.852 | 34.000.000 | 472.579.852 | 28.835.784 | 443.744.068 | 29.110.552 | - 274.768 | 6 |
| 230 30 1 1 | 15 PASAJES Y VIÁTICOS | 127.556.500 | 10.000.000 | 137.556.500 | 18.998.211 | 118.558.289 | 19.822.517 | - 824.306 | 14 |
| 230 30 63 1 | 11 PASAJES Y VIÁTICOS | 25.565.000 | 0 | 25.565.000 | 1.413.090 | 24.151.910 | 706.545 | - 706.545 | 6 |
| | 240 GASTOS POR SERVICIOS DE ASEO, MANTENIMIENTO Y REPARACIONES | 1.822.862.620 | 0 | 1.822.862.620 | 17.156.280 | 1.805.706.340 | 107.422.636 | - 90.266.356 | 1 |
| 240 10 1 1 | 11 GASTOS POR SERVICIOS DE ASEO, MANTENIMIENTO Y REPARACIONES | 500.000.000 | 0 | 500.000.000 | 0 | 500.000.000 | 86.535.000 | - 86.535.000 | 0 |
| 240 30 1 1 | 0 GASTOS POR SERVICIOS DE ASEO, MANTENIMIENTO Y REPARACIONES | 187.545.755 | 0 | 187.545.755 | 0 | 187.545.755 | 2.650.000 | - 2.650.000 | 0 |
| 240 30 1 1 | 2 GASTOS POR SERVICIOS DE ASEO, MANTENIMIENTO Y REPARACIONES | 120.324.000 | 0 | 120.324.000 | 0 | 120.324.000 | 1.500.000 | - 1.500.000 | 0 |
| 240 30 1 1 | 3 GASTOS POR SERVICIOS DE ASEO, MANTENIMIENTO Y REPARACIONES | 85.758.096 | 0 | 85.758.096 | 476.280 | 85.281.816 | 80.000 | 396.280 | 1 |
| 240 30 1 1 | 4 GASTOS POR SERVICIOS DE ASEO, MANTENIMIENTO Y REPARACIONES | 58.000.000 | 0 | 58.000.000 | 400.000 | 57.600.000 | 686.000 | - 286.000 | 1 |
| 240 30 1 1 | 5 GASTOS POR SERVICIOS DE ASEO, MANTENIMIENTO Y REPARACIONES | 173.898.800 | 0 | 173.898.800 | 1.630.000 | 172.268.800 | 1.130.000 | 500.000 | 1 |
| 240 30 1 1 | 9 GASTOS POR SERVICIOS DE ASEO, MANTENIMIENTO Y REPARACIONES | 48.000.000 | 0 | 48.000.000 | 5.650.000 | 42.350.000 | 0 | 5.650.000 | 12 |
| 240 30 1 1 | 11 GASTOS POR SERVICIOS DE ASEO, MANTENIMIENTO Y REPARACIONES | 565.335.969 | 0 | 565.335.969 | 4.300.000 | 561.035.969 | 900.000 | 3.400.000 | 1 |
| 240 30 1 1 | 15 GASTOS POR SERVICIOS DE ASEO, MANTENIMIENTO Y REPARACIONES | 84.000.000 | 0 | 84.000.000 | 4.700.000 | 79.300.000 | 13.941.636 | - 9.241.636 | 6 |
| | 250 ALQUILERES Y DERECHOS | 28.095.000 | 0 | 28.095.000 | 0 | 28.095.000 | 0 | 0 | 0 |
| 250 30 1 1 | 11 ALQUILERES Y DERECHOS | 28.095.000 | 0 | 28.095.000 | 0 | 28.095.000 | 0 | 0 | 0 |
| | 260 SERVICIOS TÉCNICOS Y PROFESIONALES | 650.592.750 | - 80.000.000 | 570.592.750 | 4.995.205 | 565.597.545 | 3.552.705 | 1.442.500 | 1 |

SIAF



Ugman
Claudia Guzmán Del Puerto
Jefa Interina del Dpto. de Presupuesto
Facultad de Ciencias Económicas

LISTADO DE EJECUCION PRESUPUESTARIA POR EL OBJETO DEL GASTO
SOBRE MOVIMIENTOS DESDE EL 01/11/2017 AL 30/11/2017

Nivel de Impresión: '7. OBJETO'

Nivel: 28 hasta: 28 Entidad: 1 hasta: 1 Tipo: 2 hasta: 2 Programa: 2 hasta: 2 SubProg.: 4 hasta: 4 Proyecto: 0 hasta: 99 Objeto: 0 hasta: 999 Fuente: 0 hasta: 99 Org.Financ.: 0 hasta: 999 Dpt.: 0 hasta: 999

| Grupo Sub-grupo Obj. F.F. O.F. País Dpt. | DESCRIPCION | PRESUPUESTO INICIAL | MODIFICACIONES | PRESUPUESTO VIGENTE | OBLIGADO | SALDO PRESUPUESTARIO | PAGADO | OBLIGACIONES PEND.DE PAGO | % EJEC |
|--|--|------------------------|----------------|------------------------|---------------|-------------------------|---------------|------------------------------|-----------|
| 28 UNIVERSIDADES NACIONALES | | | | | | | | | |
| 1 UNIVERSIDAD NACIONAL DE ASUNCIÓN | | | | | | | | | |
| | | 82.013.254.800 | 521.378.436 | 82.534.633.236 | 5.337.289.028 | 77.197.344.208 | 5.846.567.794 | - 509.278.766 | 6 |
| Tipo: | 2 PROGRAMAS DE ACCIÓN | 82.013.254.800 | 521.378.436 | 82.534.633.236 | 5.337.289.028 | 77.197.344.208 | 5.846.567.794 | - 509.278.766 | 6 |
| Programa: | 2 COMPETITIVIDAD E INNOVACIÓN | 82.013.254.800 | 521.378.436 | 82.534.633.236 | 5.337.289.028 | 77.197.344.208 | 5.846.567.794 | - 509.278.766 | 6 |
| Subprograma: | 4 FACULTAD DE CIENCIAS ECONOMICAS | 82.013.254.800 | 521.378.436 | 82.534.633.236 | 5.337.289.028 | 77.197.344.208 | 5.846.567.794 | - 509.278.766 | 6 |
| SERVICIOS NO PERSONALES | | | | | | | | | |
| 260 SERVICIOS TÉCNICOS Y PROFESIONALES | | | | | | | | | |
| 260 30 1 1 | 0 SERVICIOS TÉCNICOS Y PROFESIONALES | 63.297.500 | - 10.000.000 | 53.297.500 | 52.500 | 53.245.000 | 52.500 | - | 0 0 |
| 260 30 1 1 | 2 SERVICIOS TÉCNICOS Y PROFESIONALES | 39.782.500 | - 8.000.000 | 31.782.500 | 700.000 | 31.082.500 | 500.000 | 200.000 | 2 |
| 260 30 1 1 | 3 SERVICIOS TÉCNICOS Y PROFESIONALES | 23.718.000 | - 5.000.000 | 18.718.000 | 176.000 | 18.542.000 | 220.000 | - 44.000 | 1 |
| 260 30 1 1 | 4 SERVICIOS TÉCNICOS Y PROFESIONALES | 32.562.500 | - 5.000.000 | 27.562.500 | 225.000 | 27.337.500 | 225.000 | - | 0 1 |
| 260 30 1 1 | 5 SERVICIOS TÉCNICOS Y PROFESIONALES | 32.580.250 | - 5.000.000 | 27.580.250 | 55.000 | 27.525.250 | 55.000 | - | 0 0 |
| 260 30 1 1 | 9 SERVICIOS TÉCNICOS Y PROFESIONALES | 22.093.500 | - 3.000.000 | 19.093.500 | 0 | 19.093.500 | 0 | - | 0 0 |
| 260 30 1 1 | 11 SERVICIOS TÉCNICOS Y PROFESIONALES | 385.946.000 | - 34.000.000 | 351.946.000 | 3.772.845 | 348.173.155 | 2.486.345 | 1.286.500 | 1 |
| 260 30 1 1 | 15 SERVICIOS TÉCNICOS Y PROFESIONALES | 50.612.500 | - 10.000.000 | 40.612.500 | 13.860 | 40.598.640 | 13.860 | - | 0 0 |
| 280 OTROS SERVICIOS EN GENERAL | | | | | | | | | |
| | | 1.715.402.273 | - 115.000.000 | 1.600.402.273 | 25.007.577 | 1.575.394.696 | 81.031.449 | - 56.023.872 | 2 |
| 280 30 1 1 | 0 OTROS SERVICIOS EN GENERAL | 40.000.000 | 0 | 40.000.000 | 0 | 40.000.000 | 0 | - | 0 0 |
| 280 30 1 1 | 2 OTROS SERVICIOS EN GENERAL | 10.000.000 | 0 | 10.000.000 | 700.000 | 9.300.000 | 0 | 700.000 | 7 |
| 280 30 1 1 | 4 OTROS SERVICIOS EN GENERAL | 20.000.000 | 0 | 20.000.000 | 159.000 | 19.841.000 | 0 | 159.000 | 1 |
| 280 30 1 1 | 5 OTROS SERVICIOS EN GENERAL | 10.000.000 | 0 | 10.000.000 | 0 | 10.000.000 | 0 | - | 0 0 |
| 280 30 1 1 | 9 OTROS SERVICIOS EN GENERAL | 500.000.000 | - 15.000.000 | 485.000.000 | 0 | 485.000.000 | 20.000.000 | - 20.000.000 | 0 |
| 280 30 1 1 | 11 OTROS SERVICIOS EN GENERAL | 520.000.000 | 0 | 520.000.000 | 4.548.577 | 515.451.423 | 31.168.736 | - 26.620.159 | 1 |
| 280 30 1 1 | 15 OTROS SERVICIOS EN GENERAL | 615.402.273 | - 100.000.000 | 515.402.273 | 19.600.000 | 495.802.273 | 29.862.713 | - 10.262.713 | 4 |
| 300 BIENES DE CONSUMO E INSUMOS | | | | | | | | | |
| | | 2.248.763.791 | 115.000.000 | 2.363.763.791 | 61.081.389 | 2.302.682.402 | 101.532.014 | - 40.450.625 | 3 |
| 310 PRODUCTOS ALIMENTICIOS | | | | | | | | | |
| | | 0 | 115.000.000 | 115.000.000 | 3.296.170 | 111.703.830 | 1.986.658 | 1.309.512 | 3 |
| 310 30 1 1 | 9 PRODUCTOS ALIMENTICIOS | 0 | 15.000.000 | 15.000.000 | 0 | 15.000.000 | 0 | - | 0 0 |
| 310 30 1 1 | 15 PRODUCTOS ALIMENTICIOS | 0 | 100.000.000 | 100.000.000 | 3.296.170 | 96.703.830 | 1.986.658 | 1.309.512 | 3 |
| 320 TEXTILES Y VESTUARIOS | | | | | | | | | |
| | | 41.467.700 | 100.000.000 | 141.467.700 | 0 | 141.467.700 | 0 | 0 | 0 |
| 320 30 1 1 | 0 TEXTILES Y VESTUARIOS | 8.311.000 | 7.000.000 | 15.311.000 | 0 | 15.311.000 | 0 | - | 0 0 |
| 320 30 1 1 | 2 TEXTILES Y VESTUARIOS | 4.350.000 | 8.000.000 | 12.350.000 | 0 | 12.350.000 | 0 | - | 0 0 |
| 320 30 1 1 | 3 TEXTILES Y VESTUARIOS | 2.528.000 | 9.000.000 | 11.528.000 | 0 | 11.528.000 | 0 | - | 0 0 |
| 320 30 1 1 | 4 TEXTILES Y VESTUARIOS | 1.689.900 | 5.000.000 | 6.689.900 | 0 | 6.689.900 | 0 | - | 0 0 |
| 320 30 1 1 | 5 TEXTILES Y VESTUARIOS | 3.521.000 | 10.000.000 | 13.521.000 | 0 | 13.521.000 | 0 | - | 0 0 |
| 320 30 1 1 | 9 TEXTILES Y VESTUARIOS | 2.251.000 | 8.000.000 | 10.251.000 | 0 | 10.251.000 | 0 | - | 0 0 |
| 320 30 1 1 | 11 TEXTILES Y VESTUARIOS | 17.550.800 | 46.000.000 | 63.550.800 | 0 | 63.550.800 | 0 | - | 0 0 |
| 320 30 1 1 | 15 TEXTILES Y VESTUARIOS | 1.266.000 | 7.000.000 | 8.266.000 | 0 | 8.266.000 | 0 | - | 0 0 |
| 330 PRODUCTOS DE PAPEL, CARTÓN E IMPRESOS | | | | | | | | | |
| | | 604.721.994 | - 65.000.000 | 539.721.994 | 817.262 | 538.904.732 | 1.052.150 | - 234.888 | 0 |
| 330 30 1 1 | 0 PRODUCTOS DE PAPEL, CARTÓN E IMPRESOS | 47.785.215 | - 5.000.000 | 42.785.215 | 0 | 42.785.215 | 0 | - | 0 0 |
| 330 30 1 1 | 2 PRODUCTOS DE PAPEL, CARTÓN E IMPRESOS | 34.948.485 | - 5.000.000 | 29.948.485 | 0 | 29.948.485 | 250.000 | - 250.000 | 0 |

SIAF



Claudia Guzmán Del Puerto
Prof. Lic. Claudia Guzmán Del Puerto
Jefa Interina del Dpto. de Presupuesto
Facultad de Ciencias Económicas


LISTADO DE EJECUCION PRESUPUESTARIA POR EL OBJETO DEL GASTO
SOBRE MOVIMIENTOS DESDE EL 01/11/2017 AL 30/11/2017

Nivel de Impresión: '7. OBJETO'

Nivel: 28 hasta: 28 Entidad: 1 hasta: 1 Tipo: 2 hasta: 2 Programa: 2 hasta: 2 SubProg.: 4 hasta: 4 Proyecto: 0 hasta: 99 Objeto: 0 hasta: 999 Fuente: 0 hasta: 99 Org.Financ.: 0 hasta: 999 Dpt.: 0 hasta: 999

| Grupo Sub-grupo Obj. F.F. O.F. País Dpt. | DESCRIPCION | PRESUPUESTO INICIAL | MODIFICACIONES | PRESUPUESTO VIGENTE | OBLIGADO | SALDO PRESUPUESTARIO | PAGADO | OBLIGACIONES PEND.DE PAGO | % EJEC |
|--|--|------------------------|----------------|------------------------|-------------------|-------------------------|-------------------|------------------------------|-----------|
| 28 UNIVERSIDADES NACIONALES | | | | | | | | | |
| 1 UNIVERSIDAD NACIONAL DE ASUNCIÓN | | | | | | | | | |
| | | 82.013.254.800 | 521.378.436 | 82.534.633.236 | 5.337.289.028 | 77.197.344.208 | 5.846.567.794 | - 509.278.766 | 6 |
| Tipo: | 2 PROGRAMAS DE ACCIÓN | 82.013.254.800 | 521.378.436 | 82.534.633.236 | 5.337.289.028 | 77.197.344.208 | 5.846.567.794 | - 509.278.766 | 6 |
| Programa: | 2 COMPETITIVIDAD E INNOVACIÓN | 82.013.254.800 | 521.378.436 | 82.534.633.236 | 5.337.289.028 | 77.197.344.208 | 5.846.567.794 | - 509.278.766 | 6 |
| Subprograma: | 4 FACULTAD DE CIENCIAS ECONOMICAS | 82.013.254.800 | 521.378.436 | 82.534.633.236 | 5.337.289.028 | 77.197.344.208 | 5.846.567.794 | - 509.278.766 | 6 |
| BIENES DE CONSUMO E INSUMOS | | | | | | | | | |
| 330 PRODUCTOS DE PAPEL, CARTÓN E IMPRESOS | | | | | | | | | |
| | IMPRESOS | | | | | | | | |
| 330 30 1 1 | 3 PRODUCTOS DE PAPEL, CARTÓN E IMPRESOS | 27.220.122 | - 5.000.000 | 22.220.122 | 0 | 22.220.122 | 22.400 | - 22.400 | 0 |
| 330 30 1 1 | 4 PRODUCTOS DE PAPEL, CARTÓN E IMPRESOS | 23.940.000 | - 3.000.000 | 20.940.000 | 0 | 20.940.000 | 0 | - 0 | 0 |
| 330 30 1 1 | 5 PRODUCTOS DE PAPEL, CARTÓN E IMPRESOS | 48.004.870 | - 7.000.000 | 41.004.870 | 240.000 | 40.764.870 | 240.000 | - 0 | 1 |
| 330 30 1 1 | 9 PRODUCTOS DE PAPEL, CARTÓN E IMPRESOS | 31.667.490 | - 5.000.000 | 26.667.490 | 0 | 26.667.490 | 0 | - 0 | 0 |
| 330 30 1 1 | 11 PRODUCTOS DE PAPEL, CARTÓN E IMPRESOS | 263.622.654 | - 30.000.000 | 233.622.654 | 577.262 | 233.045.392 | 539.750 | - 37.512 | 0 |
| 330 30 1 1 | 15 PRODUCTOS DE PAPEL, CARTÓN E IMPRESOS | 30.650.000 | - 5.000.000 | 25.650.000 | 0 | 25.650.000 | 0 | - 0 | 0 |
| 330 30 63 1 | 11 PRODUCTOS DE PAPEL, CARTÓN E IMPRESOS | 96.883.158 | 0 | 96.883.158 | 0 | 96.883.158 | 0 | - 0 | 0 |
| | 340 BIENES DE CONSUMO DE OFICINAS E INSUMOS | 936.235.998 | 0 | 936.235.998 | 38.805.258 | 897.430.740 | 86.838.926 | - 48.033.668 | 4 |
| 340 10 1 1 | 11 BIENES DE CONSUMO DE OFICINAS E INSUMOS | 300.000.000 | 0 | 300.000.000 | 0 | 300.000.000 | 79.288.271 | - 79.288.271 | 0 |
| 340 30 1 1 | 0 BIENES DE CONSUMO DE OFICINAS E INSUMOS | 15.000.000 | 0 | 15.000.000 | 0 | 15.000.000 | 692.905 | - 692.905 | 0 |
| 340 30 1 1 | 2 BIENES DE CONSUMO DE OFICINAS E INSUMOS | 7.110.000 | 0 | 7.110.000 | 0 | 7,110.000 | 0 | - 0 | 0 |
| 340 30 1 1 | 4 BIENES DE CONSUMO DE OFICINAS E INSUMOS | 16.312.000 | 0 | 16.312.000 | 283.600 | 16.028.400 | 180.100 | - 103.500 | 2 |
| 340 30 1 1 | 5 BIENES DE CONSUMO DE OFICINAS E INSUMOS | 10.000.000 | 0 | 10.000.000 | 800.000 | 9.200.000 | 350.000 | - 450.000 | 8 |
| 340 30 1 1 | 9 BIENES DE CONSUMO DE OFICINAS E INSUMOS | 8.749.000 | 0 | 8.749.000 | 770.000 | 7.979.000 | 0 | - 770.000 | 9 |
| 340 30 1 1 | 11 BIENES DE CONSUMO DE OFICINAS E INSUMOS | 42.829.000 | 0 | 42.829.000 | 0 | 42.829.000 | 0 | - 0 | 0 |
| 340 30 1 1 | 15 BIENES DE CONSUMO DE OFICINAS E INSUMOS | 536.235.998 | 0 | 536.235.998 | 36.951.658 | 499.284.340 | 6.327.650 | - 30.624.008 | 7 |
| | 350 PRODUCTOS E INSTRUM. QUÍMICOS Y MEDICINALES | 241.499.045 | 0 | 241.499.045 | 608.800 | 240.890.245 | 1.723.160 | - 1.114.360 | 0 |
| 350 30 1 1 | 0 PRODUCTOS E INSTRUM. QUÍMICOS Y MEDICINALES | 3.397.900 | 0 | 3.397.900 | 0 | 3.397.900 | 0 | - 0 | 0 |
| 350 30 1 1 | 2 PRODUCTOS E INSTRUM. QUÍMICOS Y MEDICINALES | 11.247.000 | 0 | 11,247.000 | 0 | 11,247.000 | 250.000 | - 250.000 | 0 |
| 350 30 1 1 | 3 PRODUCTOS E INSTRUM. QUÍMICOS Y MEDICINALES | 6.499.000 | 0 | 6,499.000 | 0 | 6,499.000 | 302.000 | - 302.000 | 0 |
| 350 30 1 1 | 4 PRODUCTOS E INSTRUM. QUÍMICOS Y MEDICINALES | 6.000.000 | 0 | 6,000.000 | 0 | 6,000.000 | 570.000 | - 570.000 | 0 |
| 350 30 1 1 | 5 PRODUCTOS E INSTRUM. QUÍMICOS Y MEDICINALES | 16.658.000 | 0 | 16,658.000 | 550.000 | 16,108.000 | 550.000 | - 0 | 3 |

SIAF



Handwritten signature: *Handwritten signature*
 Guzmán Del Puerto
 Jefe del Dpto. de Presupuesto
 Facultad de Ciencias Económicas

LISTADO DE EJECUCION PRESUPUESTARIA POR EL OBJETO DEL GASTO
SOBRE MOVIMIENTOS DESDE EL 01/11/2017 AL 30/11/2017

Nivel de Impresión: '7. OBJETO'

Nivel: 28 hasta: 28 Entidad: 1 hasta: 1 Tipo: 2 hasta: 2 Programa: 2 hasta: 2 SubProg.: 4 hasta: 4 Proyecto: 0 hasta: 99 Objeto: 0 hasta: 999 Fuente: 0 hasta: 99 Org.Financ.: 0 hasta: 999 Dpt.: 0 hasta: 999

| Grupo Sub-grupo Obj. F.F. O.F. País Dpt. | DESCRIPCION | PRESUPUESTO INICIAL | MODIFICACIONES | PRESUPUESTO VIGENTE | OBLIGADO | SALDO PRESUPUESTARIO | PAGADO | OBLIGACIONES PEND.DE PAGO | % EJEC |
|--|---|------------------------|----------------|------------------------|---------------|-------------------------|---------------|------------------------------|-----------|
| 28 UNIVERSIDADES NACIONALES | | | | | | | | | |
| 1 UNIVERSIDAD NACIONAL DE ASUNCIÓN | | | | | | | | | |
| Tipo: | 2 PROGRAMAS DE ACCIÓN | 82.013.254.800 | 521.378.436 | 82.534.633.236 | 5.337.289.028 | 77.197.344.208 | 5.846.567.794 | - 509.278.766 | 6 |
| Programa: | 2 COMPETITIVIDAD E INNOVACIÓN | 82.013.254.800 | 521.378.436 | 82.534.633.236 | 5.337.289.028 | 77.197.344.208 | 5.846.567.794 | - 509.278.766 | 6 |
| Subprograma: | 4 FACULTAD DE CIENCIAS ECONOMICAS | 82.013.254.800 | 521.378.436 | 82.534.633.236 | 5.337.289.028 | 77.197.344.208 | 5.846.567.794 | - 509.278.766 | 6 |
| BIENES DE CONSUMO E INSUMOS | | | | | | | | | |
| 350 PRODUCTOS E INSTRUM. QUÍMICOS Y MEDICINALES | | | | | | | | | |
| 350 30 1 1 | 9 PRODUCTOS E INSTRUM. QUÍMICOS Y MEDICINALES | 10.840.145 | 0 | 10.840.145 | 0 | 10.840.145 | 0 | 0 | 0 |
| 350 30 1 1 | 11 PRODUCTOS E INSTRUM. QUÍMICOS Y MEDICINALES | 175.857.000 | 0 | 175.857.000 | 58.800 | 175.798.200 | 51.160 | 7.640 | 0 |
| 350 30 1 1 | 15 PRODUCTOS E INSTRUM. QUÍMICOS Y MEDICINALES | 11.000.000 | 0 | 11.000.000 | 0 | 11.000.000 | 0 | 0 | 0 |
| 360 COMBUSTIBLES Y LUBRICANTES | | | | | | | | | |
| 360 30 1 1 | 3 COMBUSTIBLES Y LUBRICANTES | 3.988.148 | 0 | 3.988.148 | 0 | 3.988.148 | 0 | 0 | 0 |
| 360 30 1 1 | 4 COMBUSTIBLES Y LUBRICANTES | 2.436.750 | 0 | 2.436.750 | 0 | 2.436.750 | 0 | 0 | 0 |
| 360 30 1 1 | 5 COMBUSTIBLES Y LUBRICANTES | 4.475.498 | 0 | 4.475.498 | 0 | 4.475.498 | 0 | 0 | 0 |
| 360 30 1 1 | 11 COMBUSTIBLES Y LUBRICANTES | 69.000.210 | 0 | 69.000.210 | 0 | 69.000.210 | 4.158.800 | - 4.158.800 | 0 |
| 360 30 1 1 | 15 COMBUSTIBLES Y LUBRICANTES | 828.495 | 0 | 828.495 | 0 | 828.495 | 0 | 0 | 0 |
| 390 OTROS BIENES DE CONSUMO | | | | | | | | | |
| 390 30 1 1 | 0 OTROS BIENES DE CONSUMO | 10.000.000 | - 2.000.000 | 8.000.000 | 0 | 8.000.000 | 361.500 | - 361.500 | 0 |
| 390 30 1 1 | 2 OTROS BIENES DE CONSUMO | 29.198.100 | - 3.000.000 | 26.198.100 | 0 | 26.198.100 | 0 | 0 | 0 |
| 390 30 1 1 | 3 OTROS BIENES DE CONSUMO | 30.994.900 | - 4.000.000 | 26.994.900 | 402.271 | 26.592.629 | 490.800 | - 88.529 | 1 |
| 390 30 1 1 | 4 OTROS BIENES DE CONSUMO | 12.000.000 | - 2.000.000 | 10.000.000 | 0 | 10.000.000 | 0 | 0 | 0 |
| 390 30 1 1 | 5 OTROS BIENES DE CONSUMO | 27.742.589 | - 3.000.000 | 24.742.589 | 8.235.000 | 16.507.589 | 0 | 8.235.000 | 33 |
| 390 30 1 1 | 9 OTROS BIENES DE CONSUMO | 20.436.331 | - 3.000.000 | 17.436.331 | 79.878 | 17.356.453 | 0 | 79.878 | 0 |
| 390 30 1 1 | 11 OTROS BIENES DE CONSUMO | 194.471.133 | - 16.000.000 | 178.471.133 | 8.836.750 | 169.634.383 | 4.594.920 | 4.241.830 | 5 |
| 390 30 1 1 | 15 OTROS BIENES DE CONSUMO | 19.266.900 | - 2.000.000 | 17.266.900 | 0 | 17.266.900 | 325.100 | - 325.100 | 0 |
| 500 INVERSION FÍSICA | | | | | | | | | |
| 520 CONSTRUCCIONES | | | | | | | | | |
| 520 10 1 1 | 3 CONSTRUCCIONES | 189.733.071 | 0 | 189.733.071 | 0 | 189.733.071 | 0 | 0 | 0 |
| 520 10 1 1 | 5 CONSTRUCCIONES | 250.000.000 | 0 | 250.000.000 | 0 | 250.000.000 | 0 | 0 | 0 |
| 520 10 1 1 | 11 CONSTRUCCIONES | 1.845.145.931 | 410.000.000 | 2.255.145.931 | 0 | 2.255.145.931 | 0 | 0 | 0 |
| 520 30 1 1 | 0 CONSTRUCCIONES | 133.200.000 | - 25.000.000 | 108.200.000 | 0 | 108.200.000 | 0 | 0 | 0 |
| 520 30 1 1 | 2 CONSTRUCCIONES | 332.873.936 | - 30.000.000 | 302.873.936 | 0 | 302.873.936 | 0 | 0 | 0 |
| 520 30 1 1 | 3 CONSTRUCCIONES | 253.250.000 | - 30.000.000 | 223.250.000 | 0 | 223.250.000 | 0 | 0 | 0 |
| 520 30 1 1 | 4 CONSTRUCCIONES | 133.778.046 | - 25.000.000 | 108.778.046 | 0 | 108.778.046 | 0 | 0 | 0 |
| 520 30 1 1 | 5 CONSTRUCCIONES | 397.513.637 | - 30.000.000 | 367.513.637 | 0 | 367.513.637 | 0 | 0 | 0 |
| 520 30 1 1 | 9 CONSTRUCCIONES | 103.136.548 | - 25.000.000 | 78.136.548 | 0 | 78.136.548 | 0 | 0 | 0 |
| 520 30 1 1 | 11 CONSTRUCCIONES | 952.295.073 | - 155.000.000 | 797.295.073 | 0 | 797.295.073 | 0 | 0 | 0 |
| 530 ADQUISICIONES DE MAQUINARIAS, EQUIPOS Y HERRAMIENTAS EN GENERAL | | | | | | | | | |
| 530 10 1 1 | 2 ADQUISICIONES DE MAQUINARIAS, EQUIPOS Y HERRAMIENTAS EN GENERAL | 45.000.000 | 0 | 45.000.000 | 45.000.000 | 0 | 0 | 45.000.000 | 100 |
| 530 10 1 1 | 3 ADQUISICIONES DE MAQUINARIAS, EQUIPOS Y HERRAMIENTAS EN GENERAL | 37.500.000 | 0 | 37.500.000 | 12.500.000 | 25.000.000 | 0 | 12.500.000 | 33 |

SIAF



Wmari
Audia Guzmán Del Puerto
Jefa Oficina del Dpto. de Presupuesto
Facultad de Ciencias Económicas


LISTADO DE EJECUCION PRESUPUESTARIA POR EL OBJETO DEL GASTO
SOBRE MOVIMIENTOS DESDE EL 01/11/2017 AL 30/11/2017

Nivel de Impresión: '7. OBJETO'

Nivel: 28 hasta: 28 Entidad: 1 hasta: 1 Tipo: 2 hasta: 2 Programa: 2 hasta: 2 SubProg.: 4 hasta: 4 Proyecto: 0 hasta: 99 Objeto: 0 hasta: 999 Fuente: 0 hasta: 99 Org.Financ.: 0 hasta: 999 Dpt.: 0 hasta: 999

| Grupo Sub-grupo Obj. F.F. O.F. País Dpt. | DESCRIPCION | PRESUPUESTO INICIAL | MODIFICACIONES | PRESUPUESTO VIGENTE | OBLIGADO | SALDO PRESUPUESTARIO | PAGADO | OBLIGACIONES PEND.DE PAGO | % EJEC |
|--|--|------------------------|----------------|------------------------|---------------|-------------------------|---------------|------------------------------|-----------|
| 28 UNIVERSIDADES NACIONALES | | | | | | | | | |
| 1 UNIVERSIDAD NACIONAL DE ASUNCIÓN | | | | | | | | | |
| Tipo: | 2 PROGRAMAS DE ACCIÓN | 82.013.254.800 | 521.378.436 | 82.534.633.236 | 5.337.289.028 | 77.197.344.208 | 5.846.567.794 | - 509.278.766 | 6 |
| Programa: | 2 COMPETITIVIDAD E INNOVACIÓN | 82.013.254.800 | 521.378.436 | 82.534.633.236 | 5.337.289.028 | 77.197.344.208 | 5.846.567.794 | - 509.278.766 | 6 |
| Subprograma: | 4 FACULTAD DE CIENCIAS ECONOMICAS | 82.013.254.800 | 521.378.436 | 82.534.633.236 | 5.337.289.028 | 77.197.344.208 | 5.846.567.794 | - 509.278.766 | 6 |
| INVERSION FÍSICA | | | | | | | | | |
| 530 ADQUISICIONES DE MAQUINARIAS, EQUIPOS Y HERRAMIENTAS EN GENERAL | | | | | | | | | |
| 530 30 1 1 | 0 ADQUISICIONES DE MAQUINARIAS, EQUIPOS Y HERRAMIENTAS EN GENERAL | 65.686.920 | 0 | 65.686.920 | 0 | 65.686.920 | 0 | 0 | 0 |
| 530 30 1 1 | 2 ADQUISICIONES DE MAQUINARIAS, EQUIPOS Y HERRAMIENTAS EN GENERAL | 80.438.157 | 0 | 80.438.157 | 0 | 80.438.157 | 0 | 0 | 0 |
| 530 30 1 1 | 3 ADQUISICIONES DE MAQUINARIAS, EQUIPOS Y HERRAMIENTAS EN GENERAL | 105.627.590 | 0 | 105.627.590 | 0 | 105.627.590 | 0 | 0 | 0 |
| 530 30 1 1 | 4 ADQUISICIONES DE MAQUINARIAS, EQUIPOS Y HERRAMIENTAS EN GENERAL | 57.500.000 | 0 | 57.500.000 | 0 | 57.500.000 | 0 | 0 | 0 |
| 530 30 1 1 | 5 ADQUISICIONES DE MAQUINARIAS, EQUIPOS Y HERRAMIENTAS EN GENERAL | 96.224.175 | 0 | 96.224.175 | 0 | 96.224.175 | 0 | 0 | 0 |
| 530 30 1 1 | 9 ADQUISICIONES DE MAQUINARIAS, EQUIPOS Y HERRAMIENTAS EN GENERAL | 73.378.485 | 0 | 73.378.485 | 0 | 73.378.485 | 0 | 0 | 0 |
| 530 30 1 1 | 11 ADQUISICIONES DE MAQUINARIAS, EQUIPOS Y HERRAMIENTAS EN GENERAL | 406.629.283 | 0 | 406.629.283 | 153.500.000 | 253.129.283 | 0 | 153.500.000 | 38 |
| 530 30 1 1 | 15 ADQUISICIONES DE MAQUINARIAS, EQUIPOS Y HERRAMIENTAS EN GENERAL | 75.237.160 | 0 | 75.237.160 | 0 | 75.237.160 | 0 | 0 | 0 |
| 540 ADQUISICIONES DE EQUIPOS DE OFICINA Y COMPUTACION | | | | | | | | | |
| 540 10 1 1 | 2 ADQUISICIONES DE EQUIPOS DE OFICINA Y COMPUTACION | 12.000.000 | 0 | 12.000.000 | 0 | 12.000.000 | 0 | 0 | 0 |
| 540 10 1 1 | 3 ADQUISICIONES DE EQUIPOS DE OFICINA Y COMPUTACION | 24.000.000 | 0 | 24.000.000 | 0 | 24.000.000 | 0 | 0 | 0 |
| 540 10 1 1 | 11 ADQUISICIONES DE EQUIPOS DE OFICINA Y COMPUTACION | 464.000.000 | 0 | 464.000.000 | 0 | 464.000.000 | 0 | 0 | 0 |
| 540 30 1 1 | 0 ADQUISICIONES DE EQUIPOS DE OFICINA Y COMPUTACION | 94.896.180 | 23.000.000 | 117.896.180 | 0 | 117.896.180 | 0 | 0 | 0 |
| 540 30 1 1 | 2 ADQUISICIONES DE EQUIPOS DE OFICINA Y COMPUTACION | 92.500.000 | 28.000.000 | 120.500.000 | 0 | 120.500.000 | 0 | 0 | 0 |
| 540 30 1 1 | 3 ADQUISICIONES DE EQUIPOS DE OFICINA Y COMPUTACION | 106.255.000 | 28.000.000 | 134.255.000 | 0 | 134.255.000 | 0 | 0 | 0 |
| 540 30 1 1 | 4 ADQUISICIONES DE EQUIPOS DE OFICINA Y COMPUTACION | 61.000.000 | 23.000.000 | 84.000.000 | 0 | 84.000.000 | 0 | 0 | 0 |
| 540 30 1 1 | 5 ADQUISICIONES DE EQUIPOS DE OFICINA Y COMPUTACION | 116.300.000 | 23.000.000 | 139.300.000 | 0 | 139.300.000 | 0 | 0 | 0 |
| 540 30 1 1 | 9 ADQUISICIONES DE EQUIPOS DE | 94.152.340 | 23.000.000 | 117.152.340 | 0 | 117.152.340 | 0 | 0 | 0 |

SIAF



LISTADO DE EJECUCION PRESUPUESTARIA POR EL OBJETO DEL GASTO
SOBRE MOVIMIENTOS DESDE EL 01/11/2017 AL 30/11/2017

Nivel de Impresión: '7. OBJETO'

Nivel: 28 hasta: 28 Entidad: 1 hasta: 1 Tipo: 2 hasta: 2 Programa: 2 hasta: 2 SubProg.: 4 hasta: 4 Proyecto: 0 hasta: 99 Objeto: 0 hasta: 999 Fuente: 0 hasta: 99 Org.Financ.: 0 hasta: 999 Dpt.: 0 hasta: 999

| Grupo Sub-grupo Obj. F.F. O.F. País Dpt. | DESCRIPCION | PRESUPUESTO INICIAL | MODIFICACIONES | PRESUPUESTO VIGENTE | OBLIGADO | SALDO PRESUPUESTARIO | PAGADO | OBLIGACIONES PEND.DE PAGO | % EJEC |
|--|--|------------------------|----------------|------------------------|---------------|-------------------------|---------------|------------------------------|-----------|
| 28 UNIVERSIDADES NACIONALES | | | | | | | | | |
| 1 UNIVERSIDAD NACIONAL DE ASUNCIÓN | | | | | | | | | |
| Tipo: | 2 PROGRAMAS DE ACCIÓN | 82.013.254.800 | 521.378.436 | 82.534.633.236 | 5.337.289.028 | 77.197.344.208 | 5.846.567.794 | - 509.278.766 | 6 |
| Programa: | 2 COMPETITIVIDAD E INNOVACIÓN | 82.013.254.800 | 521.378.436 | 82.534.633.236 | 5.337.289.028 | 77.197.344.208 | 5.846.567.794 | - 509.278.766 | 6 |
| Subprograma: | 4 FACULTAD DE CIENCIAS ECONOMICAS | 82.013.254.800 | 521.378.436 | 82.534.633.236 | 5.337.289.028 | 77.197.344.208 | 5.846.567.794 | - 509.278.766 | 6 |
| INVERSION FÍSICA | | | | | | | | | |
| 540 ADQUISICIONES DE EQUIPOS DE OFICINA Y COMPUTACION | | | | | | | | | |
| 540 30 1 1 | 11 OFICINA Y COMPUTACION ADQUISICIONES DE EQUIPOS DE OFICINA Y COMPUTACION | 485.585.850 | 122.000.000 | 607.585.850 | 0 | 607.585.850 | 0 | 0 | 0 |
| 540 30 1 1 | 15 ADQUISICIONES DE EQUIPOS DE OFICINA Y COMPUTACION | 92.500.000 | 0 | 92.500.000 | 0 | 92.500.000 | 0 | 0 | 0 |
| 570 ADQUISICIÓN DE ACTIVOS INTANGIBLES | | | | | | | | | |
| 570 30 1 1 | 0 ADQUISICIÓN DE ACTIVOS INTANGIBLES | 0 | 50.000.000 | 50.000.000 | 0 | 50.000.000 | 0 | 0 | 0 |
| 570 30 1 1 | 2 ADQUISICIÓN DE ACTIVOS INTANGIBLES | 0 | 2.000.000 | 2.000.000 | 0 | 2.000.000 | 0 | 0 | 0 |
| 570 30 1 1 | 3 ADQUISICIÓN DE ACTIVOS INTANGIBLES | 0 | 2.000.000 | 2.000.000 | 0 | 2.000.000 | 0 | 0 | 0 |
| 570 30 1 1 | 4 ADQUISICIÓN DE ACTIVOS INTANGIBLES | 0 | 2.000.000 | 2.000.000 | 0 | 2.000.000 | 0 | 0 | 0 |
| 570 30 1 1 | 5 ADQUISICIÓN DE ACTIVOS INTANGIBLES | 0 | 2.000.000 | 2.000.000 | 0 | 2.000.000 | 0 | 0 | 0 |
| 570 30 1 1 | 9 ADQUISICIÓN DE ACTIVOS INTANGIBLES | 0 | 2.000.000 | 2.000.000 | 0 | 2.000.000 | 0 | 0 | 0 |
| 570 30 1 1 | 11 ADQUISICIÓN DE ACTIVOS INTANGIBLES | 0 | 38.000.000 | 38.000.000 | 0 | 38.000.000 | 0 | 0 | 0 |
| 800 TRANSFERENCIAS | | | | | | | | | |
| | | 1.149.184.252 | 0 | 1.149.184.252 | 5.900.000 | 1.143.284.252 | 5.900.000 | 0 | 1 |
| 840 TRANSFERENCIAS CORRIENTES AL SECTOR PRIVADO | | | | | | | | | |
| | | 931.184.252 | 0 | 931.184.252 | 5.900.000 | 925.284.252 | 5.900.000 | 0 | 1 |
| 841 30 1 1 | 0 BECAS | 122.331.900 | 0 | 122.331.900 | 0 | 122.331.900 | 0 | 0 | 0 |
| 841 30 1 1 | 2 BECAS | 70.000.000 | 0 | 70.000.000 | 0 | 70.000.000 | 0 | 0 | 0 |
| 841 30 1 1 | 3 BECAS | 50.000.000 | 0 | 50.000.000 | 0 | 50.000.000 | 0 | 0 | 0 |
| 841 30 1 1 | 4 BECAS | 50.000.000 | 0 | 50.000.000 | 0 | 50.000.000 | 0 | 0 | 0 |
| 841 30 1 1 | 5 BECAS | 90.000.000 | 0 | 90.000.000 | 0 | 90.000.000 | 0 | 0 | 0 |
| 841 30 1 1 | 9 BECAS | 50.000.000 | 0 | 50.000.000 | 0 | 50.000.000 | 0 | 0 | 0 |
| 841 30 1 1 | 11 BECAS | 274.201.852 | 0 | 274.201.852 | 5.900.000 | 268.301.852 | 5.900.000 | 0 | 2 |
| 841 30 1 1 | 15 BECAS | 50.000.000 | 0 | 50.000.000 | 0 | 50.000.000 | 0 | 0 | 0 |
| 842 30 1 1 | 0 APORTES A ENTIDADES EDUCATIVAS E INSTITUCIONES SIN FINES DE LUCRO | 2.000.000 | 0 | 2.000.000 | 0 | 2.000.000 | 0 | 0 | 0 |
| 842 30 1 1 | 11 APORTES A ENTIDADES EDUCATIVAS E INSTITUCIONES SIN FINES DE LUCRO | 82.650.500 | 0 | 82.650.500 | 0 | 82.650.500 | 0 | 0 | 0 |
| 849 30 1 1 | 11 OTRAS TRANSFERENCIAS CORRIENTES | 90.000.000 | 0 | 90.000.000 | 0 | 90.000.000 | 0 | 0 | 0 |
| 850 TRANSFERENCIAS CORRIENTES AL SECTOR EXTERNO | | | | | | | | | |
| 852 30 1 1 | 11 TRANSFERENCIAS CTES. A ENT. DEL SECTOR PRIVADO, ACADEMICO Y/O PUB. DEL EXTERIOR | 218.000.000 | 0 | 218.000.000 | 0 | 218.000.000 | 0 | 0 | 0 |

SIAF



Handwritten signature: Guzmán
Printed text: Guzmán Del Puerto
 Oficina del Dpto. de Presupuesto
 Facultad de Ciencias Económicas

LISTADO DE EJECUCION PRESUPUESTARIA POR EL OBJETO DEL GASTO
SOBRE MOVIMIENTOS DESDE EL 01/11/2017 AL 30/11/2017

Nivel de Impresión: '7. OBJETO'

Nivel: 28 hasta: 28 Entidad: 1 hasta: 1 Tipo: 2 hasta: 2 Programa: 2 hasta: 2 SubProg.: 4 hasta: 4 Proyecto: 0 hasta: 99 Objeto: 0 hasta: 999 Fuente: 0 hasta: 99 Org.Financ.: 0 hasta: 999 Dpt.: 0 hasta: 999

| Grupo Sub-grupo Obj. F.F. O.F. País Dpt. | DESCRIPCION | PRESUPUESTO INICIAL | MODIFICACIONES | PRESUPUESTO VIGENTE | OBLIGADO | SALDO PRESUPUESTARIO | PAGADO | OBLIGACIONES PEND.DE PAGO | % EJEC |
|--|--|------------------------|--------------------|------------------------|----------------------|-------------------------|----------------------|------------------------------|-----------|
| 28 UNIVERSIDADES NACIONALES | | | | | | | | | |
| 1 UNIVERSIDAD NACIONAL DE ASUNCIÓN | | | | | | | | | |
| Tipo: | 2 PROGRAMAS DE ACCIÓN | 82.013.254.800 | 521.378.436 | 82.534.633.236 | 5.337.289.028 | 77.197.344.208 | 5.846.567.794 | - 509.278.766 | 6 |
| Programa: | 2 COMPETITIVIDAD E INNOVACIÓN | 82.013.254.800 | 521.378.436 | 82.534.633.236 | 5.337.289.028 | 77.197.344.208 | 5.846.567.794 | - 509.278.766 | 6 |
| Subprograma: | 4 FACULTAD DE CIENCIAS ECONOMICAS | 82.013.254.800 | 521.378.436 | 82.534.633.236 | 5.337.289.028 | 77.197.344.208 | 5.846.567.794 | - 509.278.766 | 6 |
| 900 | OTROS GASTOS | 90.702.960 | 0 | 90.702.960 | 47.665.000 | 43.037.960 | 47.665.000 | 0 | 53 |
| 910 | PAGO DE IMPUESTOS, TASAS, GASTOS JUDICIALES Y OTROS | 15.040.756 | 71.000.000 | 86.040.756 | 47.665.000 | 38.375.756 | 47.665.000 | 0 | 55 |
| 910 30 1 1 | 2 PAGO DE IMPUESTOS, TASAS, GASTOS JUDICIALES Y OTROS | 1.450.000 | 0 | 1.450.000 | 0 | 1.450.000 | 0 | 0 | 0 |
| 910 30 1 1 | 3 PAGO DE IMPUESTOS, TASAS, GASTOS JUDICIALES Y OTROS | 1.250.000 | 0 | 1.250.000 | 0 | 1.250.000 | 0 | 0 | 0 |
| 910 30 1 1 | 5 PAGO DE IMPUESTOS, TASAS, GASTOS JUDICIALES Y OTROS | 3.690.756 | 0 | 3.690.756 | 0 | 3.690.756 | 0 | 0 | 0 |
| 910 30 1 1 | 9 PAGO DE IMPUESTOS, TASAS, GASTOS JUDICIALES Y OTROS | 1.900.000 | 0 | 1.900.000 | 0 | 1.900.000 | 0 | 0 | 0 |
| 910 30 1 1 | 11 PAGO DE IMPUESTOS, TASAS, GASTOS JUDICIALES Y OTROS | 5.000.000 | 71.000.000 | 76.000.000 | 47.505.000 | 28.495.000 | 47.505.000 | 0 | 63 |
| 910 30 1 1 | 15 PAGO DE IMPUESTOS, TASAS, GASTOS JUDICIALES Y OTROS | 1.750.000 | 0 | 1.750.000 | 160.000 | 1.590.000 | 160.000 | 0 | 9 |
| 920 | DEVOLUCIÓN DE IMPUESTOS Y OTROS INGRESOS NO TRIBUTARIOS | 75.662.204 | - 71.000.000 | 4.662.204 | 0 | 4.662.204 | 0 | 0 | 0 |
| 920 30 1 1 | 11 DEVOLUCIÓN DE IMPUESTOS Y OTROS INGRESOS NO TRIBUTARIOS | 75.662.204 | - 71.000.000 | 4.662.204 | 0 | 4.662.204 | 0 | 0 | 0 |
| Total General: | | 82.013.254.800 | 521.378.436 | 82.534.633.236 | 5.337.289.028 | 77.197.344.208 | 5.846.567.794 | - 509.278.766 | |



Claudia Guzmán
Prof. Lic. Claudia Guzmán Del Puerto
Jefa Interna del Dpto. de Presupuesto
Facultad de Ciencias Económicas